

2017 YILI TARIM RAPORU

İÇİNDEKİLER

İLİN GENEL ÖZELLİKLERİ	7
COĞRAFİ KONUMU	7
YERYÜZÜ ŞEKİLLERİ	7
Ergene Havzası	8
Marmara Havzası.....	8
İDARİ YAPI.....	8
İKLİM.....	9
BİTKİ ÖRTÜSÜ.....	11
NÜFUS.....	12
ULAŞIM	12
TARIM ALET VE MAKİNELERİ VARLIĞI	12
ARAZİ VARLIĞI	13
İl Arazisinin Niteliklerine Göre Dağılımı.....	13
(*) Ekiliş yapılan 2. ürün hariç üretim alanıdır.....	15
İlçeler Bazında Arazi ve Çayır-Mera Varlığı Dağılımı	15
KOORDİNASYON VE TARIMSAL VERİLER ŞUBESİ	16
İSTATİSTİK FAALİYETLERİ (İSTATİSTİK VERİ AĞI)	16
Bitkisel Üretim	16
Seracılık.....	19
HAYVANSAL ÜRETİM	20
TEKİRDAĞ İLİ GAYRİ SAFİ ÜRETİM DEĞERLERİ	25
PROJELİ ÇALIŞMALAR	25
2018 Yılı Yatırım Bütçe Teklifleri:	26
TARIMSAL YAYIM VE DANIŞMANLIK.....	26
ÇİFTÇİ MALLARINI KORUMA ÇALIŞMALARI:.....	26
KURAKLIK EYLEM PLANI.....	27
TABİİ AFET ÇALIŞMALARI	27
DİĞER ÇALIŞMALAR	28

Çiftçilere Yönelik Gerçekleştirilen Gece Eğitim Çalışmaları.....	28
Düzenlenen Çiftçi İnceleme Gezileri, Teşvik Müsabakaları, Sergiler, Fuarlar, Panel ve Diğer Benzeri Faaliyetler	29

BİTKİSEL ÜRETİM VE BİTKİ SAĞLIĞI ŞUBESİ..... 30

BİTKİSEL ÜRETİM DESTEKLEMELERİ..... 30

SÜNE MÜCADELESİ..... 30

TAHMİN VE UYARI PROGRAM ÇALIŞMALARI..... 33

Entegre Mücadele Program ve Çalışmaları 33

Entegre Kontrollü Ürün Yönetimi (EKÜY) Çalışmaları 33

Hasat Öncesi Pestisit Denetimi Çalışmaları:..... 33

Tarla Okulu: 34

KARANTİNA ÇALIŞMALARI 34

Bitki Pasaportu Çalışmaları :2017 yılı itibarıyla 290 bitki pasaportu aktif operatörü vardır..... 34

Dış Karantina Çalışmaları : 2017 yılında Tekirdağ, Çorlu ve Çerkezköy Gümrük Kapılarından ithal ve ihraç edilen bitki ve bitkisel ürünler da gösterilmiştir..... 34

BİTKİ KORUMA ÜRÜNLERİ (B.K.Ü.) UYGULAMALARI..... 35

TARIMSAL GİRDİLER 35

Zirai Mücadele 35

GÜBRE..... 37

Gübre Bayi Denetimi Çalışmaları..... 40

Tohum, Fide ve Fidan 40

Sertifikalı Tohumluk Üretimi..... 40

DİĞER FAALİYETLER 45

İtri ve Tıbbi Bitkiler Üretimini Geliştirme..... 45

İtri ve Tıbbi Bitkiler İle Boya Bitkileri Üretimini Geliştirme Projesi: 45

ORGANİK TARIM 46

İYİ TARIM..... 46

BİÇERDÖVER HASAT KONTROLLERİ..... 46

ÇATAK PROJESİ..... 46

GENEL BÜTÇE YATIRIM PROJELERİ 47

Genel Bütçe Kaynaklı Projeler 47

HAYVAN SAĞLIĞI VE YETİŞTİRİCİLİĞİ ŞUBESİ..... 49

İLİMİZDE BÜYÜKBAŞ İŞLETME BİLGİLERİ 49

Koruyucu Mücadele Çalışmaları (İl Toplamı) 49

KORUYUCU MÜCADELE (PROGRAMLI AŞILAMA) ÇALIŞMALARI	50
Programlı Aşılama Çalışmaları-1	50
Hastalık Çıkışları (2017).....	51
TEKİRDAĞ İLİ BÜYÜKBAŞ HAYVAN KÜPELEME RAPORU	51
SUNİ TOHUMLAMA ÇALIŞMALARI	52
MEZBAHA KONTROL HİZMETLERİ	52
İhracat:.....	53
Ulusal Kalıntı İzleme Planı:.....	54
Veteriner Kliniği:	54
Canlı Hayvan Refahı:.....	54
SAFKAN ATLAR İLE İLGİLİ OLARAK YÜRÜTÜLMEKTE OLAN ÇALIŞMALAR	54
Safkan Arap ve İngiliz Atları Tescil İşlemleri	54
HAYVANCILIK DESTEKLEMELERİ	55
Arıcılık Desteklemeleri	57
SU ÜRÜNLERİ	59
Balıkçılık ve Su Ürünleri Hizmetleri İle Su Kirliliği Çalışmaları	59
Su Ürünleri İstihsalinin Denetim ve Kontrolü.....	59
Alıcı Ortam İzleme Çalışmaları	60
TUİK Çalışmaları.....	60
Deniz Balıkçılığı.....	60
İç Su Balıkçılığı.....	61
Balıkçı Gemisini Avcılıktan Çıkaranlara Yapılan Destekleme Ödemeleri	61
Geleneksel Kıyı Balıkçılığının Kayıt Altına Alınması Ve Desteklenmesi (Tebliğ No: 2017/37).....	61
GIDA VE YEM ŞUBESİ	63
GIDA ÜRETİM YERİ İLE PİYASA GÖZETİMİ VE DENETİMİ	63
Denetimlerde Alınan Numunelerin Nihai Sonuçları ve Dağılımları	65
Alo 174 Gıda Hattına Gelen Başvurular (2017).....	65
Alo 174 Gıda Hattına Gelen Başvuruların Konu Bazında Dağılımları	65
Alo 174 Gıda Hattına Gelen Başvuruların Ürün Bazında Dağılımları.....	66
GIDA ZEHİRLENMESİ DENETİMLERİ:	66
BİMER VE CİMER DENETİMLERİ:	66

YEM DENETİM VE KONTROL HİZMETLERİ.....	67
2017 Yem İşletme Denetimleri	67
GIDA İTHALAT VE İHRACAT DENETİMLERİ.....	68
İthalat Denetimleri:.....	68
2017 Yılı İthalat Miktarları.....	68
2017 Yılında İthalatına İzin Verilmeyen Ürünler	69
İhracat Denetimleri:.....	69
2017 Yılında Düzenlenen İhracat Sertifikaları.....	69
İhracat Ürünleri Miktarı	69
PROJELER	69
KIRSAL KALKINMA VE ÖRGÜTLENME ŞUBESİ	69
KOOPERATİFÇİLİK ÇALIŞMALARI.....	69
ÜRETİCİ ÖRGÜTLERİ ÇALIŞMALARI.....	70
KIRSAL KALKINMA YATIRIMLARININ DESTEKLENMESİ PROGRAMI	72
KKYDP Tarıma Dayalı Ekonomik Yatırımlar.....	72
Kırsal Kalkınma Destekleri Kapsamında Bireysel Sulama Sistemlerinin Desteklenmesi	73
2017-13. Etap Uygulaması: Bireysel Sulama Makine Ekipman Alımı Projeleri	73
Kırsal Kalkınma Destekleri Kapsamında Genç Çiftçi Projelerinin Desteklenmesi Programı	73
2017 Yılında Genç Çiftçi Projesi Kapsamında Hibe Desteği Verilen Projeler:	73
TARIMSAL ALTYAPI VE ARAZİ DEĞERLENDİRME ŞUBE MÜDÜRLÜĞÜ	74
TARIM ARAZİLERİNİN KORUNMASI VE KULLANILMASI.....	74
5403 Sayılı Kanun Lejantına Göre Sınıflandırılan İl Arazilerinin Alansal Dağılımı	75
Arazi Dağılım Tablosu	75
İl Toprak Koruma Kurulu	75
TARIM ARAZİLERİNİN BÖLÜNMESİ VE ARAZİ TOPLULAŞTIRMA.....	75
Tarım Arazilerinin Değerlendirilmesi, Korunması ve Kullanılması ile İlgili Başvuruların Alansal Dağılımı.....	76
Çorlu Karamehmet Toplulaştırması	76
SULANABİLİR TARIM ARAZİLERİNİN CBS ORTAMINDA TESPİTİ ÇALIŞMASI	77
TBS/CBS ÇALIŞMALARI.....	77

Tekirdağ Ovası Çalışmaları	77
Nitrat Direktifinin Uygulanması Projesi	78
Tarımsal Altyapı ve Arazi Değerlendirme Şube Müdürlüğü'nce 2017 Yılında Gerçekleştirilen Nitrat Denetimi Çalışmaları.....	78
İYİ TARIM KODU UYGULAMASI ÇALIŞMALARI	79
TARIM ARAZİLERİNİN DEVRİ	79
2017 Yılı İlçe Bazlı Tarımsal Arazilerin Satış Yolu ile Arazi Devrine Yönelik Başvuru ve İşlem Sayısı	80
İDARİ VE MALİ İŞLER ŞUBESİ.....	82
PERSONEL DURUMU	82
ARAÇ VE GEREÇ VARLIĞI.....	82
BİNA, LOJMAN, DİĞER SOSYAL VE YARDIMCI TESİSLER DURUMU.....	82

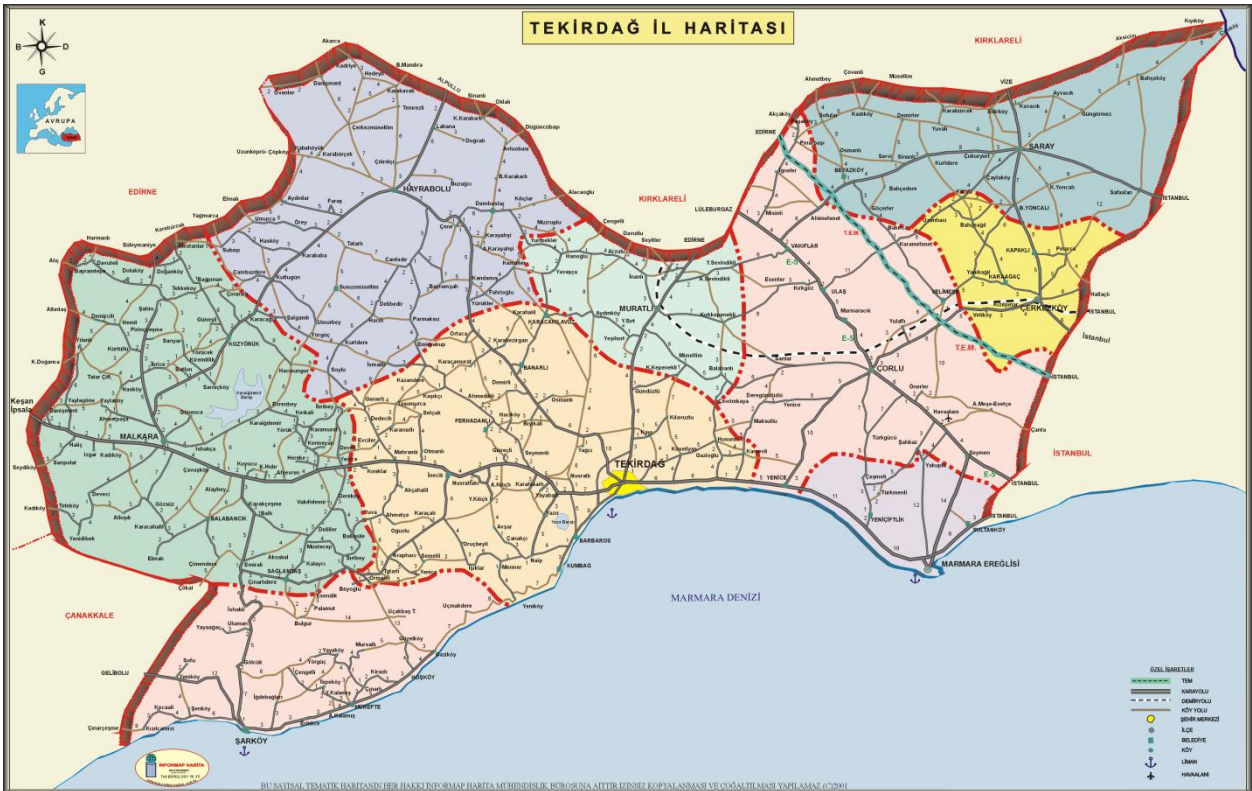
İLİN GENEL ÖZELLİKLERİ

COĞRAFİ KONUMU

Tekirdağ ili Türkiye'nin kuzey-batısında, Marmara Denizinin kuzeyinde, Trakya Bölgesinde, 40° 36' ve 41° 31' kuzey enlemleriyle 26° 43' ve 28° 08' doğu boylamları arasında yer almaktadır.

Tekirdağ İli, Marmara Denizi'nin kuzeyinde, İstanbul ve Çanakkale illeri arasında yer alan, doğusunda İstanbul, kuzeyinde Kırklareli, batısında Edirne, güneyinde Marmara Denizi ile çevrili **6.313 km²** yüzölçümüne sahip ildir.

Coğrafi alan itibariyle Marmara bölgesindeki 11 ilin üçünden küçük, (Balıkesir, Bursa, Çanakkale) komşusu Kırklareli ile aynı büyüklüğe sahiptir. Yüzölçümü itibariyle Marmara bölgesinde 4. sırada yer alan Tekirdağ, bölgenin % 8,60'ını, Türkiye topraklarının ise yaklaşık % 1,25'ini kaplamaktadır.



Gelişmiş bir ulaşım ağı içerisinde yer alan il, 3 önemli karayoluna sahip, büyük bir dış ticaret limanı ve İstanbul-Avrupa demiryolu hattıyla İstanbul metropolüne ve komşu Avrupa ülkelerine bağlanmış durumdadır.

Trakya Bölgesinin güneyinde yer alan Tekirdağ'ın Marmara denizine **133 km** Karadeniz'e de **2,5 km** uzunluğunda kıyısı bulunmaktadır.

YERYÜZÜ ŞEKİLLERİ

İlin en önemli yükseltisini oluşturan Tekir Dağları, Tekirdağ kentinin 12 km güneyinde Kumbağ' dan başlar, Gelibolu kıstağına kadar bir sıra halinde (60 km) uzanır. En yüksek yeri Ganos (Işık) dağıdır. İlin doğu kesimi daha az yüksektir. Hafif dalgalı düzlükler üzerinde bazı sırtlar görülür. Bunlardan biri, Çorlu çevresinde; doğu-batı doğrultusunda uzanır. Ergene havzasını sınırlayan ve bir su bölümü çizgisi görevi gören bu sırt, doğuda Istranca batıda Tekirdağ eteklerine kavuşur. Istranca (Yıldız Dağları), Çerkezköy'de başlar ve kuzeye gittikçe yükselir.

Balkan Yarımadasının güneydoğu kesiminde yer alan Trakya Bölgesinde farklı morfolojik üniteler vardır. Tekirdağ Bölgesinde bu morfolojik ünitelerden dağlık olanları kuzeydeki Istranca (Yıldız) dağlık kütlesi ile güneydeki Ganos (Işık) ve Kuru dağlarıdır. Bu iki dağlık arazi arasında, Ergene Irmağının kolları ile yarılmış, hafif, orta ve bazen dik eğimli penepren arazileri ile güney ve yer yer orta kısımlarda yer alan yüksek tepelik ve eğimli yamaç araziler bulunmaktadır.

Yıl içerisinde düşen düşük yağış miktarı, toprak özellikleri ve diğer koşullar nedeniyle Tekirdağ'da pek büyük bir akarsu yoktur. İldeki küçük akarsuların yatakları mevsimlere göre değişir. Yazın suları azalan, hatta kuruyan bu akarsular kışın kabarır, zaman zamanda taşar.

İç kesimlerde akarsuların geniş tabanlı vadilerini kaplayan geniş ve bereketli ovalar yer alır. Bunların en önemlileri Çerkezköy'den başlayarak batı yönünde, Ergene yatağı boyunca giderek genişleyen Ergene Ovası ile Ergene nehrine akan Hayrabolu ve Çene (Beşiktepe) derelerinin alüvyon yatakları boyunca uzanan Hayrabolu ve Çene Ovalarıdır.

Ergene Havzası

Tekirdağ ilinin kuzey ve kuzeydoğu kesimleri Ergene Havzasına girer. Ergene Havzası bir dolgu alanıdır. Dolgunun kalınlığı 500 metre dolayındadır. Havza toprakları daha sonra aşınmaya uğrayarak bir yarı ova görünümünü almıştır. Havzanın başlıca akarsuları, Ergene Irmağı ile bu ırmağın kolları olan Çorlu Deresi ve Hayrabolu Deresidir.

Ergene Irmağı, Istranca Dağlarının doğusunda, Karatepe'den doğar. Kuzey doğu-güney batı yönünde akarak önce Saray, sonra Çorlu ilçe topraklarından geçer. Muratlı ilçe merkezinin hemen kuzeyinde, güneyden Çorlu Deresini ile birleşerek güney-kuzey doğrultusunda akmaya devam eder. Kırklareli topraklarına girer ve sonrada Meriç Nehri ile birleşir. 283 km uzunluğundaki ırmağın havza alanı 17.323 km² dir.

Marmara Havzası

Tekirdağ'ın Marmara kıyılarına yakın kesimleri bu havzaya girer. Havzadaki akarsulara çok sayıda küçük dereler boşalır. Bunların taşıdıkları suların miktarı yaz ve kış aylarında çok farklıdır. Bu derelerin başlıcaları Işıklar, Bağlar, Kovan, Ova ve Gölcük dereleridir.

İDARİ YAPI

Tekirdağ ili; 11 İlçe (Çerkezköy, Çorlu, Ergene, Hayrabolu, Malkara, Marmara Ereğlisi, Muratlı, Kapaklı, Saray, Süleymanpaşa, Şarköy) 352 mahalleden meydana gelmiştir.

Mahallelerin Dağılımı

İlçe Adı	Mahalle Sayısı	Nüfusu
Çerkezköy	10	157931
Çorlu	26	260437
Ergene	17	60881
Hayrabolu	52	32035
Kapaklı	10	112269
Malkara	77	52456
M.Ereğlisi	10	24598
Muratlı	20	28127
Saray	26	49180
Süleymanpaşa	73	196031
Şarköy	31	31518
Toplam	352	1005463

Not: İl ve İlçe Merkezleri dahil edilmiştir. Kaynak: İçişleri gov.tr(2017)

İKLİM

Sıcaklık ortalamaları ve genel nemlilik indisleri göz önüne alınırsa, Tekirdağ ili iklimi, ılıman yarı nemli olarak nitelenir. Kıyı kesiminden iç kesimlere girildikçe denizden uzaklığın ve yükseltinin etkisiyle sıcaklık ve yağış değerlerinde küçük farklılaşmalar görülür.

Marmara Denizi kıyısı boyunca, yaz mevsimi sıcak ve kurak, kış mevsimi ise ılık ve yağışlı geçen akdeniz ikliminin özellikleri görülür. Ancak, karadeniz ikliminin etkisiyle yaz kuraklığı hafiflemiştir. Kış mevsiminde kar yağışları olağandır. İç kesimlere girildikçe yaz mevsimi daha kurak, kış mevsimi daha soğuk geçen yarı karasal iklim özellikleri belirginleşir.

Tekirdağ'ın Marmara kıyılarında yağış bakımından akdeniz iklimi egemendir. Kıyı şeridinde yazlar sıcak, kışlar ılık geçer. Buralarda akdeniz ikliminden tek fark kışın kar yağmasıdır. Yörede zaman zaman esen kuzey rüzgarları, ısının düşmesine neden olur. Kuzeye paralel uzanan Tekir Dağları da kıyı kesimini Balkanlardan gelen soğuk hava kütesine karşı korur. İlin iç bölgelerinde ise karasal iklim egemendir. Yazlar sıcak ve kurak, kışlar ise soğuk ve yağışlıdır. Bölge kış boyunca esen kuzey rüzgarlarının etkisi altında kalır.

İlimize Ait Genel İklim Verileri (1939-2017)

TEKIRDAG	Ocak	Şubat	Mart	Nisan	Mayıs	Haziran	Temmuz	Ağustos	Eylül	Ekim	Kasım	Aralık	Yıllık
Ölçüm Periyodu (1939 - 2017)													
Ortalama Sıcaklık (°C)	4.7	5.4	7.3	11.8	16.8	21.3	23.8	23.8	20.0	15.4	11.0	7.1	14.0
Ortalama En Yüksek Sıcaklık (°C)	7.9	8.9	10.9	15.7	20.6	25.2	27.9	28.1	24.4	19.4	14.6	10.3	17.8
Ortalama En Düşük Sıcaklık (°C)	1.8	2.3	4.0	8.0	12.6	16.6	18.9	19.2	16.0	11.9	8.0	4.2	10.3
Ortalama Güneşlenme Süresi (saat)	2.7	3.3	4.2	5.7	7.6	8.9	9.8	8.9	7.3	4.8	3.3	2.5	69.0
Ortalama Yağışlı Gün Sayısı	12.3	10.6	10.7	9.4	8.1	7.0	3.5	2.4	4.5	7.5	9.4	11.9	97.3
Aylık Toplam Yağış Miktarı Ortalaması (mm)	68.8	54.1	54.4	40.9	36.7	37.9	22.8	13.3	33.6	62.4	75.4	81.5	581.8
Ölçüm Periyodu (1939 - 2017)													
En Yüksek Sıcaklık (°C)	23.9	24.7	28.1	34.3	33.8	40.2	38.4	37.5	39.7	35.1	27.9	22.9	40.2
En Düşük Sıcaklık (°C)	-13.5	-13.3	-10.4	-1.2	2.7	8.6	10.9	11.0	3.7	-1.8	-7.8	-10.9	-13.5

Günlük Toplam En Yüksek Yağış Miktarı		Günlük En Hızlı Rüzgar		En Yüksek Kar	
16.10.1997	140.1 mm	01.11.2012	150.1 km/sa	16.02.1980	44.0 cm

Kaynak: meteoroloji.gov.tr

BİTKİ ÖRTÜSÜ

Trakya'da arazi yapısı ve iklimin etkisiyle orman alanları kuzey ve güney kesiminde yoğunluk arz etmektedir. Kuzeyde Istranca Dağları boyunca Karadeniz'e paralel uzanan orman bloğu, Karadeniz ikliminin etkisiyle rutubeti seven kayın, meşe, kızılbaş, dişbudak gibi ağaç türlerinden oluşmaktadır. Güneyde Ganos Dağları boyunca Saroz Körfezine doğru uzanan ve İç Trakya ile Gelibolu Yarımadasını ayıran orman bloğunun güneye bakan yüzü akdeniz iklimine uygun ve yaz kuraklığına dayanıklı kızılçam, pırnal meşesi gibi ağaç türleri ile kaplı iken, kuzeye bakan yüzü ise kızılçam, karaçam, meşe, ıhlamur, gürgen gibi ağaç türleri ile kaplıdır. Kuzey ve güneydeki iki orman bloğunun arasındaki düz arazide karasal iklime ve toprak yapısına uygun meşe türlerinden oluşan ormanların gruplar halinde dağınık vaziyette bulunduğu ve kuzey ile güneyde bulunan ana orman blokları arasında bağlantının bulunmadığı görülmektedir. Düz arazi yapısının bulunduğu, derin ve zengin topraklarla kaplı ve karasal iklimin etkili olduğu İç Trakya'da azalan orman alanlarının yerini tarım ve mera alanları almaktadır. Böylece arazi sınıflamasına uygun bir dağılım ve kullanım ortaya çıkmaktadır. Bu durum yüzölçümünün %16'sı ormanlarla kaplı olan Tekirdağ İlinde orman alanlarını arttırmaya olanak vermediğinden, mevcut bozuk orman alanlarının ağaçlandırma ve rehabilite çalışmaları ile verimli orman haline dönüştürülmesi çalışmalarının ağırlık kazanmasına neden olmuştur. 1988 yılından itibaren başlatılan ağaçlandırma ve rehabilite çalışmaları ile bozuk orman alanlarının yarısından fazlası verimli orman haline dönüştürülmüş olup çalışmalar son yıllarda artarak devam etmektedir. Üç iklimin etkili olduğu Trakya' da ve Tekirdağ İlinde ekolojik yönden çeşitlilik ve zenginlik arz eden bir bitki örtüsü bulunmaktadır.

İlin Marmara Denizi boyunca uzanan güney kesiminde üzüm bağları, meyve bahçeleri ve zeytinlikler bulunmaktadır. Özellikle Şarköy - Mürefte arasında mevcut bu alanlar kesinlikle muhafaza edilmelidirler.

Tekirdağ'ın kuzeyinde Saray'a doğru uzanan Istranca kütesinin kuzey yamaçları daha fazla yağış alması nedeniyle kayın ormanları ile kaplıdır. Bu kesimde ormanaltı örtüsünü orman gülleri (Rhododendron) oluşturur. Güney yamaçlara ve daha güneye doğru inildikçe, yağışın azalmasına bağlı olarak, kayının yerini meşe ve gürgenin aldığı görülür.

Ergene havzasına doğru inildiğinde ise yerleşim alanları yakınlarında seyrek olarak meşe, gürgen, karaçalı ve karaağaç toplulukları göze çarpmaktadır. Bu küçük ağaç toplulukları, Trakya'nın iç kesimlerinin step alanı olmadığının bir kanıtıdır. Trakya bölgesi, tarım arazisi kazanmak amacıyla ormanların tahribi sonucu, bugünkü step arazisi görünümünü kazanmıştır. (Antropojen step) Bu kısımda yer alan taban arazilerde ve vadilerde kavak ve söğüt türleri yaygındır.

Güneydeki Ganos dağlarının kuzey yamaçlarında gürgen, meşe, ıhlamur ağaçları ve sık bir ormanaltı örtüsü hakimken, güney yamaçlarda yağışın azalması nedeniyle kuru ormanlar ve maki toplulukları yer almaktadır. Koru dağlarında ise meşe ve kızılçam ormanları ile maki toplulukları hakim durumdadır.

NÜFUS

Tekirdağ ili 11 ilçe, 352 mahalleye sahiptir. Toplam nüfusun % 23,5' i belde ve köylerde, % 76,5 'u da il/ilçe merkezlerinde yaşamaktadır. İlçeler arasındaki nüfus artış hızı oldukça farklıdır. Kırsal nüfusun hızla azaldığı izlenmektedir.

Şehir nüfusunun en yüksek olduğu ilçe Çorlu ilçesi iken (260.437) en az nüfusa ise M. Ereğlisi (24.598) sahiptir. Toplam nüfusun % 48,64'ü kadın, % 51,36'sı erkek nüfusa aittir.

Tekirdağ İli 2017 Yılı Yerleşim Yeri Nüfusları

İl / İlçe Merkezi ve Belde / Köy Nüfusu			
	Erkek	Kadın	Toplam
Çerkezköy	82346	75585	157931
Çorlu	133387	127050	260437
Ergene	31431	29450	60881
Hayrabolu	16526	15509	32035
Kapaklı	58040	54229	112269
Malkara	27010	25446	52456
M. Ereğlisi	12805	11793	24598
Muratlı	14320	13807	28127
Saray	25094	24086	49180
Şarköy	15904	15614	31518
Süleymanpaşa	99633	96398	196031
Toplam	516496	488967	1005463

ULAŞIM

Tekirdağ ulaşım açısından ülkemizin şanslı illerinden birisidir. Tekirdağ il sınırları içerisinde Avrupa transit yolları geçmektedir. İstanbul-Edirne-Avrupa demiryolu il sınırları içinden geçer. Günümüzde büyük bir metropol durumuna gelen İstanbul'a yakınlığı Tekirdağ ili için avantajlar sağlamaktadır. Tekirdağ ili için kalkınmanın lokomotifi olan ulaştırma sektörünün üzerinde önemle durulmalıdır.

Türkiye'nin en yoğun ithalat ve ihracatının yapıldığı İstanbul ile Avrupa arası bağlantı sağlayan **D-100** ve **D-110** karayolu ile **TEM** otoyolu il sınırları içerisinde geçmektedir. D-100 üzerinden İpsala Sınır Kapısı ile Yunanistan'a, D-110 ve TEM otoyolu ile de Kapıkule Sınır Kapısından Bulgaristan'a ulaşılmaktadır. Tekirdağ-İstanbul **132 km**, Edirne **140 km**, Kırklareli **121 km**, Hayrabolu **56 km**, Çorlu **37 km**, Çerkezköy **60 km**, Malkara **59 km**, Yunanistan sınırı **110 km**, Bulgaristan sınırı **160 km'dir**.

Tekirdağ ilinin Marmara Denizi'ne 133 km kıyısı olması ve çeşitli amaçlarla kullanılan birçok iskeleye sahip olması ilin deniz ticaretini artırmaktadır. Tekirdağ Limanının Haydarpaşa Limanına uzaklığı 70 mil, Bandırma Limanına 53 mil, Ambarlı Limanına 55 mil, Gemport Limanına 80 mil, Varna Limanına 212 mil, Köstence Limanına 262 mil, İstanbul Boğazına 69 mil, Çanakkale Boğazına 54 mil'dir. Tekirdağ demiryolu ağı ile Edirne ve İstanbul illerine bağlanmıştır. Demiryolu ilde sanayileşmenin yoğun olduğu Muratlı, Çorlu ve Çerkezköy ilçelerinden geçerek Merkez ilçede **Akport** limanına bağlanmıştır.

Tekirdağ ili Çorlu Uluslararası Havaalanı Çorlu'ya 15 km uzaklıkta, 36 hektar arazi üzerinde 10.434 m² kapalı alanı, 11 adet uçak park sahası, 2 adet 3 km uzunluğunda pisti ve ILS sistemine sahiptir.

TARIM ALET VE MAKİNELERİ VARLIĞI

Tarımsal mekanizasyonun; üretimi dolaylı olarak etkilemek suretiyle verimi artıran özelliği ilimiz çiftçilerince yeterince anlaşılmış bulunmaktadır.

Kırsal nüfus ve kırsal alanda yaşayan genç işgücü giderek azalmaktadır. Şehir nüfusunun artışıyla sanayileşme sürecinin hızlanması, iş gücü ücretlerinin yükselmesi gibi nedenlerle tarım alet ve makineleri kullanımı ile bu aletlerden beklenen fayda artmaktadır.

Tekirdağ il genelinde **4.157.606** dekar olan işlenen tarım alanının tamamı traktörle işlenmekte olup, çok meyilli araziler, bağ alanları, meyvelikler ve sebze bahçelerinin bir kısmında traktör kullanılmamaktadır. İlimiz tarımı sadece traktör bakımından mekanize olmakla kalmamış, traktörden tam anlamıyla yararlanmayı mümkün kılan diğer alet ve ekipmanlar bakımından da mekanize olmuş bulunmaktadır.

İlimizde toplam olarak **20.451** adet traktör bulunmaktadır. Traktör başına 203,29 dekar işlenen tarım arazisi düşmektedir. Öte yandan tarımda mekanizasyon derecesinin en sağlıklı göstergesi sayılan traktör varlığı ve bazı alet - makine mevcudu aşağıda **Tablo 7** ' de verilmiştir.

Tekirdağ İli Tarımsal Alet-Makine Varlığı

Alet ve Makine Çeşidi	Sayısı
Bıçerdöver	1.238
Traktör	20.451
Pulluk (her türlü)	32.711
Kimyevi Gübre Dağıtma Makinası	13.726
Çiftlik Gübresi Dağıtma Makinası	128
Kombine Hububat Ekim Makinası	11.964
Pnömatik Ekim Makinası	8.481
Pülverizatör	10.988
Atomizör	1.039
Seyyar Süt Sağım Makinası	11.893
Süt Sağım Tesisi	142
Yağmurlama Tesisi	2.379
Damla Sulama Tesisi	606
Sap Parçalama Makinası	1.412
Balya Makinası	1.134
Yem Hazırlama Makinası	828
Mısır Silaj Makinası	343
Ot Silaj Makinası	41
Yem Dağıtıcı Römork	161
Selektör (Sabit veya seyyar)	142
Pancar Sökme Makinası	15

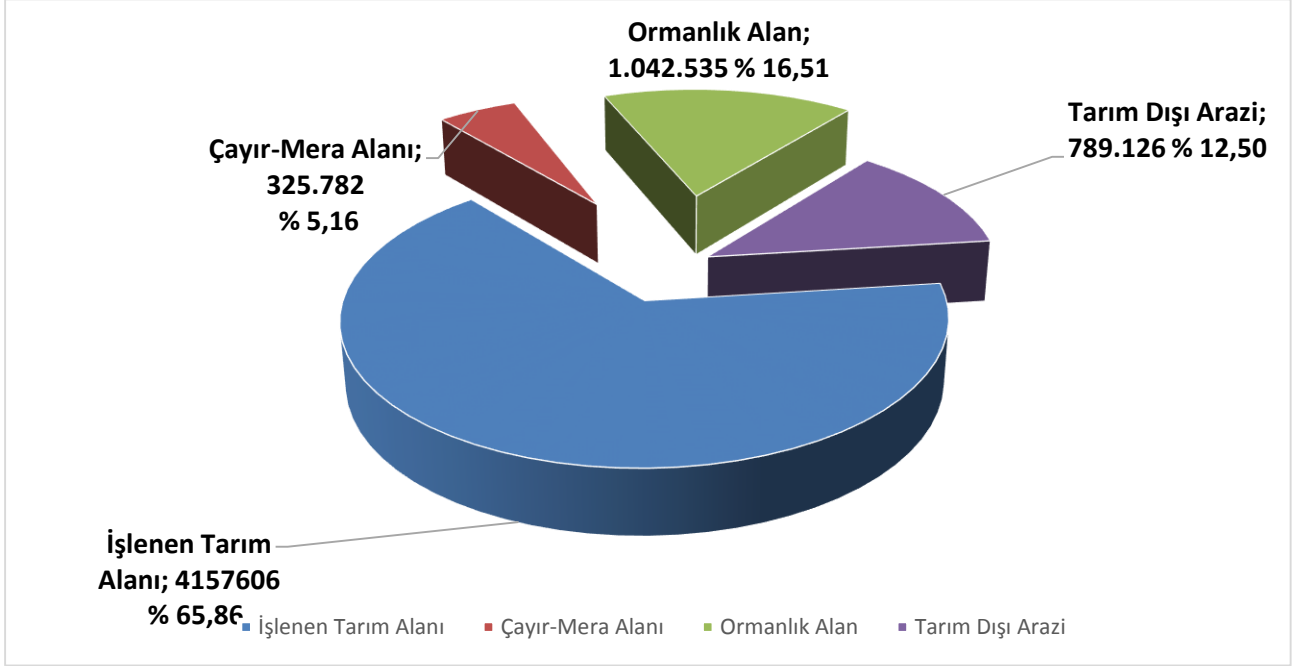
ARAZİ VARLIĞI

İl Arazisinin Niteliklerine Göre Dağılımı

2012 yılı verilerine göre Tekirdağ ili arazi varlığı ve kullanışlarına göre dağılımı **Tablo 8** ve **Grafik 5** ' de gösterilmiştir. İlimizde işlenen tarım alanları, **4.157.606** dekar ile % 65,86'lık oran ile çok yüksek bir düzeydedir.

Arazi Varlığı Dağılımı*

Kullanılış Biçimi	Alan (da)	Oranı (%)
İşlenen Tarım Alanı	4.157.606	65,86
Çayır-Mera Alanı	325.782	5,16
Ormanlık Alan	1.042.535	16,51
Tarım Dışı Arazi	789.126	12,50
Toplam	6.313.000	100,00



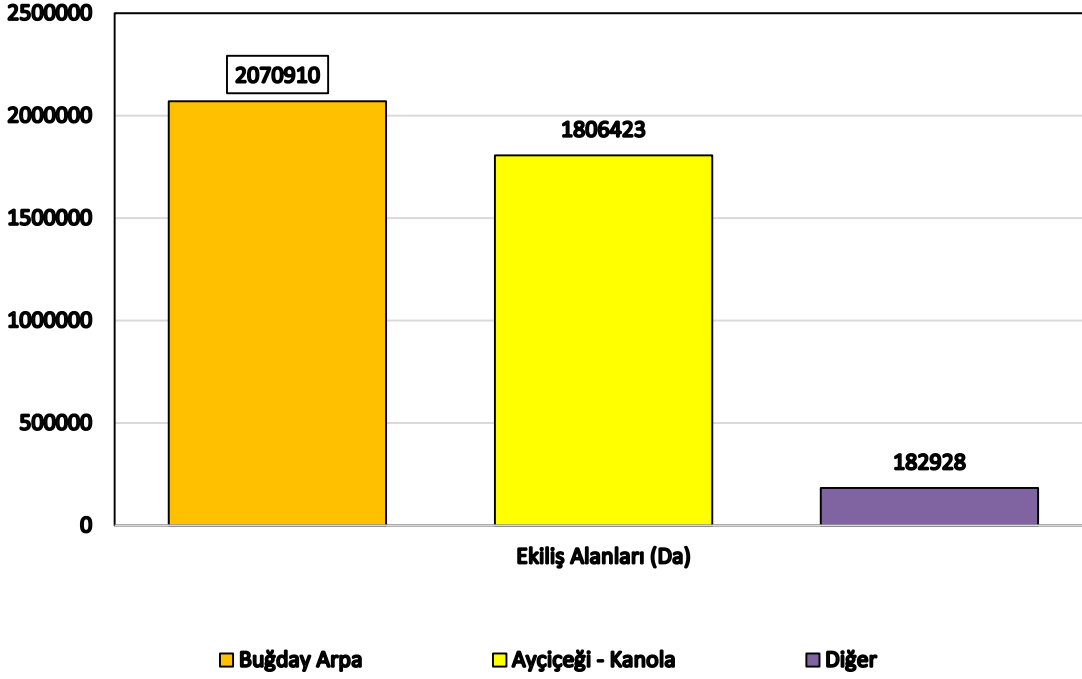
(*) IVA sabit alanlar istatistiğine ait verilerdir. 2.Ekilişler dahil değildir.

İşlenen Tarım Alanlarının Dağılımı

Kullanılış Şekli	Alan (da)	Oranı (%)
Tarla Arazisi (*)	4.014.178	96,55
Bağ Arazisi	37.917	0,97
Sebze Arazisi	32.014	0,91
Zeytinlik Arazi	40.167	0,77
Meyvelik Arazi (Diğer)	33.330	0,80
Toplam	4.157.606	100,00

Tarla Ürünleri Ekiliş Alanları (da) Dağılımı

Tarla Ürünleri Ekiliş Alanları (da) Dağılımı

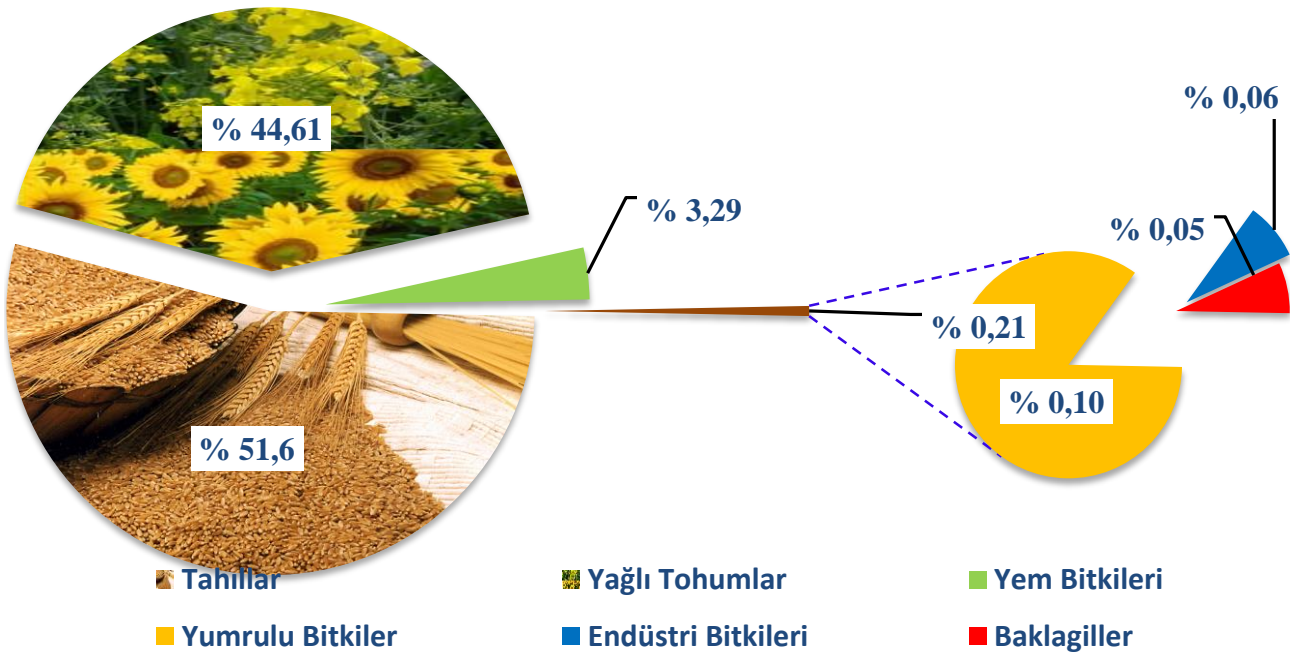


(*) Ekiliş yapılan 2. ürün hariç üretim alanıdır.

İlçeler Bazında Arazi ve Çayır-Mera Varlığı Dağılımı

İlçeler	Tarım Alanı (da)	Çayır-Mera (da)
Çerkezköy	51.076	5.149
Çorlu	314.840	12.709
Ergene	324.376	19.683
Hayrabolu	805.627	98.120
Kapaklı	107.440	8.795
Malkara	795.793	79.888
M. Ereğlisi	156.423	5.247
Muratlı	343.793	18.405
Saray	338.440	31.674
Süleymanpaşa	756.145	45.852
Şarköy	163.653	3.027
TOPLAM	4.157.606	328.549

Not : 2017 İVA verileri esas alınmıştır. Örtüaltı ve Süs Bitkileri dahil edilmemiştir.



Bitkisel Üretim

Tarla Bitkileri Üretim Dallarının Ekiliş Alan ve Oranları

Ürün Adı	Toplam Ekiliş (da)	Oranı (%)
Tahıllar	2.091.827	51,65
Yağlı Tohumlar	1.806.474	44,61
Yem Bitkileri	133.128	3,29
Yumrulu Bitkiler	11.663	0,29
Endüstri Bitkileri	3.935	0,09
Baklagiller	2.289	0,06
Diğer Tıbbi Bitkiler	255	0,01
Toplam	4.049.571	100

Kaynak : IVA

Tarla Bitkileri Üretim Dallarının Ekiliş Alan ve Oranları

Sebzecilik

İlin tarımsal gayri safi üretim değeri içerisinde % **0,77** 'lik paya sahip sebzelerin değer bakımından en önde geleni % **44,94 ile karpuzdur**. Bu ürünü sırasıyla kavun (% 18,76) ve sofralık domates (% 9) takip etmektedir. Sebzecilik G.S.Ü.Değeri **56.570.219** " 'dir. (Sera hariç)

Kavun-karpuz üretimi Merkez, Malkara ve Marmara Ereğlisi ilçelerinde yoğunluk kazanmaktadır. 2017 yılı sebze ekilişleri ve üretimi **Tablo 108, 109, 110 ve 111'** de gösterilmiştir.

Meyvecilik

İlin tarımsal gayri safi üretim değeri içerisinde % **2,68** 'lük paya sahip meyvelerin değer bakımından en önde geleni % **36,05 ile zeytindir**. Bu ürünü sırasıyla üzüm (% 34,03) ve ceviz (% 18,41) takip etmektedir.

Zeytin ve üzüm ağırlıklı olarak en fazla Şarköy ilçesinde üretilirken ceviz alanlarının daha çok Merkez ve Çorlu ilçelerinde bulunduğu görülmektedir.

Tarla Bitkileri Üretim Dallarının İlçeler Bazında Ekiliş ve Üretimleri

Ürünler	Veriler	Çerkez köy	Çorlu	Hayrabolu	Ergene	Kapaklı	Malkara	M. Ereğlisi	Murathlı	Saray	Süleyman paşa	Şarköy	Toplam	%
Yağlı Tohumlar	Ekilen Alan (da)	18.321	143.000	153.000	397.414	38.160	323.090	57.350	150.864	134.000	360.750	30.525	1.806.474	44,61
	Üretim (Ton)	4.610	35.620	38.870	97.490	9.540	74.429	16.955	41.988	31.090	84.138	6.574	441.302	
Tahıllar	Ekilen Alan (da)	31.500	162.600	165.385	391.329	66.400	410.144	95.055	178.866	195.800	344.028	50.720	2.091.827	51,65
	Üretim (Ton)	17.136	93.540	98.819	235.576	36.270	241.222	65.487	114.739	117.005	205.244	27.240	1.252.278	
Baklagiller	Ekilen Alan (da)			133		5		110	710	91	1.045	195	2.289	0,06
	Üretim (Ton)			24		0		17	112	14	194	25	386	
Yumrulu Bitkiler	Ekilen Alan (da)		100	100	54	15	5.000	49	80	460	5.785	20	11.663	0,29
	Üretim (Ton)		220	50	150	40	7.320	110	115	773	9.286	16	18.080	
Yem Bitkileri	Ekilen Alan (da)	1.088	4.900	5.650	21.576	2.920	52.735	1.420	14.499	8.235	16.005	4.100	133.128	3,29
	Üretim (Ton)	2.376	15.580	20.495	95.236	8.040	193.409	5.399	57.304	28.125	52.000	13.500	491.464	
Endüstri Bitkileri	Ekilen Alan (da)		205	37	3.413				10	50	220		3.935	0,09
	Üretim (Ton)		1.230	296	29.011				70	250	1.760		32.617	
Tıbbi Bitkiler	Ekilen Alan (da)			15								240	255	0,01
	Üretim (Ton)			2								36	38	
Toplam Ekiliş)	Ekilen Alan(da)	50.909	310.805	324.320	813.786	107.500	790.969	153.984	345.029	338.636	727.833	85.700	4.049.571	100,00

Seracılık

İl genelinde toplam 11 İlçede 502 dekar sera mevcuttur.

İlçeler Bazında ve Sera Tiplerine Göre Sera Alanları (da)

İlçe Adı	Cam Sera Alanı	Plastik Sera Alanı	Yüksek Tünel Alanı	Alçak Tünel Alanı	Toplam Sera Alanı
Çorlu			36		36
Hayrabolu	92		24		116
Ergene			31		31
Kapaklı			6		6
Malkara			32		32
Muratlı			18		18
Saray			8		8
Süleymanpaşa		6	236	7	249
Şarköy			6		6
Toplam	92	6	397	7	502

(*) IVA Kayıtları esas alınmıştır.

Seralarda Üretilen Ürünler ve Üretim Miktarları (ton)

Ürün	Cam	Plastik	Yüksek Tünel	Alçak Tünel	Toplam
<i>Domates (Sofralık)</i>	5225,6	5	321,5	0	5552,1
<i>Fasulye (Taze)</i>	0	0	12,25	0	12,25
<i>Hıyar (Sofralık)</i>	0	8	1121,2	0	1129,2
<i>Ispanak</i>			4		4
<i>Marul (Göbekli)</i>			20		20
<i>Marul (Kıvırcık)</i>		5	745	4	754
<i>Maydonoz</i>			1		1
<i>Semizotu</i>			19	2	21
<i>Soğan (Taze)</i>			16		16
<i>Biber (Dolmalık)</i>		5			5
<i>Biber (Sivri)</i>			60		60
<i>Patlıcan</i>			25		25
<i>Bakla (Taze)</i>			1		1
<i>Lahana(Karayaprak)</i>			2		2
<i>Roka</i>			4		4
<i>Karpuz</i>			26	11	37

Hayvansal Üretim

Hayvancılık; toplam tarımsal gayri safi üretim değerimizin **426.777.799** " sini (% 24,93) oluşturmaktadır olup, ilimiz için önemli bir tarımsal faaliyet koludur. 2012 yılında hayvansal G.S.Ü.D. içindeki en büyük pay **301.877.951** " ile süt üretimine aittir. Hayvansal G.S.Ü.D içerisinde **süt üretiminin payı % 70,73** ile ilk sıradadır. Bunu % 22,58 ile et üretimi takip etmektedir. İnek sütü toplam hayvansal G.S.Ü.D. nin % 67,27 sini oluşturmaktadır.

Büyükbaş Hayvan Varlığı (Baş)

İlçe Adı	Sığır (Kültür Irkı)	Sığır (Kültür Melezi)	Sığır (Yerli Irk)	Manda	Toplam
Çerkezköy	2379	1159	75	19	3632
Çorlu	3917	544	12	8	4481
Ergene	6860	2410			9270
Hayrabolu	19304	620			19924
Kapaklı	5020	350	26		5396
Malkara	53420	1552	178	38	55188
M. Ereğlisi	2820	791			3611
Murath	11785	397		7	12189
Saray	8385	1633	299	1210	11527
Süleymanpaşa	18810	1675	76	112	20673
Şarköy	6544	971	798	3	8316
Toplam	139.244	12102	1.464	1.397	154.207

Küçükbaş Hayvan Varlığı (Baş)

İlçe Adı	Kıl Keçisi ve Diğer Irklar	Koyun (Merinos Irk)	Koyun (Yerli ve Diğer Irklar)	Toplam Koyun	Toplam Küçükbaş
Çerkezköy	1581	2395	9530	11925	13506
Çorlu	488	122	11792	11914	12402
Ergene	845		21130	21130	21975
Hayrabolu	4480	9550	18000	27550	32030
Kapaklı	722	380	9350	9730	10452
Malkara	18130	58210	3777	61987	80117
M. Ereğlisi	559	7313	3155	10.468	11027
Murath	1064	2817	11683	14500	15564
Saray	1715	2970	15220	18190	19905
Süleymanpaşa	8100	2508	48712	51220	59320
Şarköy	18140	14565	1873	16438	34578
Toplam	154.222	100.830	55.824	156.654	310.876

Kanathı Varlıđı (Adet)

İlçe Adı	Hindi	Kaz	Ördek	Yumurtacı	
				Tavuk	Toplam
Çerkezköy	90	150	65	1700	2005
Çorlu	180	385	320	94750	95635
Ergene	255	452	570	375000	376277
Hayrabolu	500	1300	3050	56000	60850
Kapaklı	400	640	350	8600	9990
Malkara	2160	1550	620	32500	36830
M. Eređlisi	215	375	360	20000	20950
Murathı	385	394	741	107740	109260
Saray	410	700	430	16300	17840
Süleymanpaşa	9140	1850	1920	28100	41010
Şarköy	295	160	625	7100	8180
Toplam	14.030	7.956	9.051	747.790	778.827

Arı Koloni Varlıđı ve Arı Ürünleri

İlçe Adı	İşletme Sayısı	Arıcılık Ürünleri (Kg)		Koloni Sayısı (Adet)	
		Bal Üretimi	Balmumu Üretimi	Eski Usul Kovan	Yeni Usul Kovan
Çerkezköy	30	24430	381	136	2276
Çorlu	28	28596	600		2383
Ergene	27	26430	540	37	2480
Hayrabolu	55	79130	2010	9	6706
Kapaklı	22	13250	90		880
Malkara	132	102400	1320	340	10200
M. Eređlisi	17	13900	380		1204
Murathı	98	94800	950	17	7890
Saray	85	114000	830	350	7100
Süleymanpaşa	170	129022	2500	60	12901
Şarköy	270	11000	400	200	3400
Toplam	934	636.958	10.001	1.149	57.420

Tek Tırnaklı Hayvan Varlığı

İlçe Adı	At	Eşek	Katır	Toplam
Çerkezköy	62	10	2	74
Çorlu	38	9		47
Ergene	35	18		53
Hayrabolu	85	14		99
Kapaklı	288	11		299
Malkara	80	62		142
M. Ereğlisi	54	4		58
Murath	41	5		46
Saray	172	7		179
Süleymanpaşa	91	57	7	155
Şarköy	269	200	33	502
Toplam	1.215	397	42	1.654

Aşağıdaki tablolara bakıldığında temel hayvansal ürünlerden olan süt üretimimiz 2017 yılı için **228.779** tondur. Toplam süt üretiminin % 95,55'i sığır, % 3,12'si koyun, % 1,09'u keçi ve % 0,23'ü mandalardan elde edilmiştir.

İlimizde sağılan; koyun 69.696, keçi (saanen melezi + kıl keçisi) 62.114, inek ise 57.136 baştır. Yıllık ortalama süt verimi; saf kültürde 5.845 kg, kültür melezinde 5.550 kg, manda da 1100 kg, kıl keçisinde 100 kg, merinos koyununda 80 kg, kıvırcık ve diğer melezlerde 90 kg' dır.

İlçeler Bazında Büyükbaş ve Küçükbaş Sağır Hayvan Sayıları *

İlçeler	Kültür Irkı	Kültür Melezi	Yerli	Manda	Sağır Büyükbaş	Koyun (Merinos)	Koyun (Diğer)	Keçi (Kıl)	Sağır Küçükbaş
Çerkezköy	773	378	10	6	1.167	696	2.752	358	3.806
Çorlu	1.471	43	7	4	1.525		5.600	188	5.788
Ergene	2.537	826			3.363		5.692	328	6.020
Hayrabolu	7.009	172			7.181	4.720	8.400	2.490	15.610
Kapaklı	1.832	86	5		1.923	64	3.600	194	3.858
Malkara	21.225	611	63	12	21.911	22.880	1.296	7.968	32.144
M. Ereğlisi	1.505	258			1.763	1.840	800	166	2.806
Murath	2.902	114		3	3.019	1.052	5.104	395	6.551
Saray	3.526	301	119	485	4.431	648	5.456	569	6.673
Süleymanpaşa	6.828	645	21	45	7.539	1.368	22.518	4.179	28.065
Şarköy	3.130	428	311	2	3.871	6.413	896	9.910	17.219
Toplam	52.738	3.862	536	557	57.693	30.015	39.681	62.114	26.745

* İVA 2017 sağır hayvan sayıları kullanılmıştır.

İlçeler Bazında Büyükbaş ve Küçükbaş Hayvan Süt Üretimleri

İlçeler	Büyükbaş					Küçükbaş			
	Kültür Irkı	Kültür Melezi	Yerli	Manda	Toplam Büyükbaş Süt Üretimi (Ton)	Koyun (Merinos)	Koyun (Diğer)	Keçi	Toplam Küçükbaş Süt Üretimi (Ton)
Laktasyon Süt Verimi (kg)	5845	5550	2500	1100		80	90	100	
Çerkezköy	3.041	1.025	14	6	4.086	35	228	34	297
Çorlu	5.784	117	9	3	5.913	0	465	18	483
Ergene	9.978	2.237			12.215		472	31	503
Hayrabolu	27.566	466			28.033	236	697	234	1.167
Kapaklı	7.204	233	7		7.444	3	299	18	320
Malkara	83.477	1.655	83	11	85.226	1.144	108	749	2.001
M. Ereğlisi	5.919	699			6.618	92	66	16	174
Murath	11.412	308		3	11.722	53	424	37	513
Saray	13.868	816	156	473	15.312	32	453	53	539
Süleymanpaşa	26.853	1.748	27	43	28.671	68	1.869	393	2.330
Şarköy	12.312	1.161	409	2	13.884	321	74	932	1.327
Toplam	207.414	10.464	705	541	219.125	1.984	5.155	2.514	9.654

TEKİRDAĞ İLİ GAYRİ SAFİ ÜRETİM DEĞERLERİ

Tekirdağ İli Tarımsal Gayri Safi Üretim Değerleri (2017)

Üretim Kolu	G.S.Ü.D. (")	Tarımsal G.S.Ü.D. İçindeki Oranı (%)
Toplam Bitkisel Üretim	2.476.515.000	77,96
Tarla Ürünleri	2.096.725.000	
Sebzeler (Sera Üretimi Dahil)	111.000.000	
Meyveler	268.790.000	
Toplam Hayvansal Üretim	692.680.000	21,80
Toplam Su Ürünleri	7.700.000	0,24
Genel Toplam	3.176.895.000	100,00

PROJELİ ÇALIŞMALAR

2017 Yılı Yatırım Bütçe Dağıtımı:

Bakanlığımız-Strateji Başkanlığınca ilimize 2017 yılı bütçesi olarak, Yatırım Projeleri ve Cari Harcamalar için olmak üzere toplam **1.486.010 TL** ödenek tahsisi yapılmıştır. İl ve ilçe Müdürlüklerinin 2017 yılı bütçe teklifleri ve 2016 yılı harcamaları dikkate alınarak, 2017 yılı Ocak ayı başında SGB Net sistemi üzerinden ödenek dağılımı yapılmıştır.

Birim	03-Cari	06-Yatırım	Toplam
Tekirdağ İl Müdürlüğü	292.610	688.200	980.810
Çerkezköy İlçe Müdürlüğü	14.100	0	14.100
Çorlu İlçe Müdürlüğü	56.400	4.400	60.800
Ergene İlçe Müdürlüğü	44.200	1.700	45.900
Hayrabolu İlçe Müdürlüğü	65.600	8.000	73.600
Kapaklı İlçe Müdürlüğü	22.200	500	22.700
Malkara İlçe Müdürlüğü	69.500	19.250	88.750
M. Ereğlisi İlçe Müdürlüğü	31.800	4.950	36.750
Muratlı İlçe Müdürlüğü	23.600	5.700	29.300
Saray İlçe Müdürlüğü	27.700	4.750	32.450
Süleymanpaşa İlçe Müdürlüğü	22.200	33.000	55.200
Şarköy İlçe Müdürlüğü	33.000	12.650	45.650
Toplam	702.910	783.100	1.486.010

2018 Yılı Yatırım Bütçe Teklifleri:

İl Müdürlüğümüz şube müdürlüklerinden gelen 2018 yılı bütçe (Yatırım Projeleri) teklifleri, 2018 yılı Mayıs ayında SGB Net sistemine veri girişleri yapılmıştır. İlçe müdürlüklerinin her biri ayrı ayrı, SGB Net sistemine 2018 yılı bütçe (Yatırım Projeleri) teklifleri veri girişlerini yapmışlardır. 2018 yılı için Yatırım Projeleri için toplam **2.052,132 TL** tutarında ödenek talep edilmiştir.

TARIMSAL YAYIM VE DANIŞMANLIK

Tarımsal Yayım ve Danışmanlık Yönetmeliği kapsamında; ilimizde yetki belgesi sahibi kuruluşlar tarafından istihdam edilen tarım danışmanlarına ait tablo aşağıda verilmiştir.

Hizmet Veren Kuruluşlara Göre Danışman Dağılımları

İlçesi	Danışmanlık Hizmeti Veren Kuruluş	Mühendis	Tekniker	Toplam
Hayrabolu	Hayrabolu Ziraat Odası Başkanlığı	1		
Malkara	Malkara Ziraat Odası Başkanlığı	3		
Malkara	Malkara Süt Üreticileri Birliği	1	1	
Süleymanpaşa	Süleymanpaşa Ziraat Odası Başkanlığı	3		
Süleymanpaşa	Süleymanpaşa Kolza Üreticileri Birliği	1	1	
Toplam		9	2	

Tarımsal Danışmanlık Hizmeti Alan İşletmeler ve Destekleme Tutarları (")

Danışmanlık Hizmeti Veren Kuruluş	Tarımsal İşletme Sayısı	Destekleme Tutarı (")
Hayrabolu Ziraat Odası Başkanlığı	69	35.000
Malkara Ziraat Odası Başkanlığı	210	105.000
Malkara Süt Üreticileri Birliği	120	70.000
Süleymanpaşa Ziraat Odası Başkanlığı	210	105.000
Süleymanpaşa Kolza Üreticileri Birliği	132	70.000
Toplam	741	385.000

ÇİFTÇİ MALLARINI KORUMA ÇALIŞMALARI:

2017 yılı bütçelerinin yapılması için 11 İlçe ÇMK Başkanlıkları, ÇMK Başkanlığı denetimlerinin yapılması için de İlçe Müdürlükleri uyarılmıştır. İlçe Müdürlüklerimiz tarafından yapılan denetlemelere ilişkin denetleme tutanaklarının birer sureti bilgi amaçlı İl Müdürlüğümüze gönderilmektedir. Karşılaşılan problemlerde İlçe Müdürlüklerimizden resmi talep gelmesi durumunda, İl Müdürlüğümüz konu sorumlusu teknik elemanları tarafından İlçe Müdürlüklerimize teknik bilgi desteği verilmektedir.

KURAKLIK EYLEM PLANI

07.08.2007 tarih ve 26606 sayılı Resmi Gazete’de yayımlanarak yürürlüğe giren “Tarımsal Kuraklıkla Mücadele ile Kuraklık Yönetimi Çalışmalarına İlişkin Usul ve Esaslar Hakkında 2007/12477 Sayılı Bakanlar Kurulu Kararı” ve yeniden yayımlanan “2012/3191 Sayılı Bakanlar Kurulu Kararı” çerçevesinde Valilik Makamı onayı ile Tarımsal Kuraklık İl Kriz Merkezi oluşturulmuştur.

06.06.2012 tarih ve 28315 sayılı Resmi Gazetede yayımlanan 2012/3191 sayılı Bakanlar Kurulu Kararı ve 18.08.2012 tarih ve 28388 sayılı Resmi Gazetede yayımlanan Tarımsal Kuraklık Yönetim Görevleri, Çalışma Usul ve Esaslarına Dair Yönetmelik gereği, İlimizde Tarımsal Kuraklık ve Koordinasyon Kurulu Kararlarını uygulamak ve Kuraklık Eylem Planı çalışmalarını yürütmek üzere Tarımsal Kuraklık İl Yönetimi Tekirdağ Valiliği onayına sunulmuştur.

Tarımsal Kuraklıkla Mücadele Yönetiminin Görevleri, Çalışma Usul ve Esaslarına Dair Yönetmelik gereğince İlimizde hazırlanan Tekirdağ İli Kuraklık Eylem Planı’nda Belirtilen Kuru ve Sulu Tarım Alanlarında Kuraklık Eylem Adımları ile ilgili yapılan faaliyetler hakkında rapor hazırlanmıştır. İlimize ait rasat bilgileri ve bitki gözlem raporları düzenli olarak Bakanlığımıza gönderilmektedir.

TABİİ AFET ÇALIŞMALARI

28.08.2012 tarih ve 28395 sayılı Resmi Gazetede yayımlanan Bakanlar Kurulu Kararı ile İlimizde, Çeşitli Afetler Nedeniyle Zarar Gören Gerçek ve Tüzel Kişilerin T.C. Ziraat Bankası A.Ş. ve Tarım Kredi Kooperatiflerine Olan Düşük Faizli Kredi Kullandırmasına İlişkin Bakanlar Kurulu Kararları Kapsamındaki Kredi Borçlarının Ertelenmesine Dair Karar gereğince Tekirdağ il ve ilçeler bazında Hasar Tespit Komisyonlarının çalışmaları sonuçlanmıştır.

2017 Yılı Hayrabolu, Muratlı, Süleymanpaşa, Çorlu, Ergene, Çerkezköy, Saray, Malkara ve Şarköy İlçelerinde, tarımsal üretim yapılan 45 mahallede, 801 çiftçimizin toplam 51.572,851 dekar alanında, aşırı kar yağışı, kar yükü, dolu, yağmur yağışı, su baskını, sert esen rüzgarlar nedeniyle buğday, ayçiçek, kanola, üzüm, zeytin, tritikale, yulaf, soğan, silajlık mısır, üzüm, zeytin, sebze bahçesi, yüksek tünellerde üretim tesislerinde ve içinde yetiştirilen marul, ıspanak, roka, pazı, soğan ve maydanoz, domates, biber, patlıcan ürünlerinde ve 1 ahırda çatı çökmesi sonucu 81 adet küçükbaş ve ahır yangını sonucunda 3 büyükbaş hayvan telefı şeklinde zararlar meydana gelmiştir. İlçelerimizin hazırlamış oldukları Afet İhbar Formları ivedilikle İl Müdürlüğümüz tarafından Gıda, Tarım ve Hayvancılık Bakanlığı, Tarım Reformu Genel Müdürlüğü, Tarım Sigortaları ve Doğal Afetler Dairesi Başkanlığına Elektronik Belge Yazı Sistemi ile ve faksla gönderilmiştir.

DİĞER ÇALIŞMALAR

Düzenlenen Eğitim ve Yayım Uygulamaları, Faaliyetler		Düzenlenen Faaliyet Sayısı (adet)	Yarışmacı / Katılımcı / İzleyici / Çiftçi Sayısı (kişi)
Demonstrasyonlar	Sonuç Demonstrasyonları	10	10
	Metot Demonstrasyonları	6	142
Tarla Günleri		1	250
Çiftçi Toplantıları		1.032	17.460
Çiftçi Eğitim Kursları	Tarımsal Mekanizasyon Teknikleri	-	-
	Tarımsal Üretim Teknikleri	15	655
Çiftçi İnceleme Gezisi		-	-
Teşvik Müsabakaları		-	-
Sergiler		1	1.000
Konferans, Panel, Çalıştay		1	100
Diğer Benzeri Faaliyetler		90	110.344
İlde Düzenlenen Hizmet İçi Eğitimler		16	463

İlde Hazırlanan Kitle Yayım Vasıtaları (Basılı ve Görüntülü Yayınlar) Üretimi

İlde Üretilen Basılı Yayınlar (adet)							Yerel veya Bölgesel Olarak Yayınlanan			
Sirküler Mektup	Broşür	Liflet	Kitap	Dergi	Gazete	Afiş	Radyo Programı		TV Programı	
							Adet	Süre (dakika)	Adet	Süre (dakika)
9.203	5.777	5.933	107	10.800	0	3.611	0	0	0	0

Çiftçilere Yönelik Gerçekleştirilen Gece Eğitim Çalışmaları

Dönemi	Mahalle Sayısı (adet)	Eğitim Toplantısı Sayısı (adet)	Katılan Çiftçi sayısı (kişi)
İlkbahar	90	115	1.618
Sonbahar	77	101	1.425
Toplam	167	216	3.043

2017 - 2018 Üretim Döneminde Projeli Kurulan Demonstrasyonlar

Kurulan Çeşit Demonstrasyonu	Demonst. Kurulan İlçe Sayısı (adet)	Lokasyon Sayısı (adet)	Çeşit Sayısı (adet)	Toplam Ekim Alanı (dekar)	Kurulum Tarihi (Ay)
Kanola	1	1	2	4	Ekim

2017 Yılı Üretim Döneminde Projesiz Kurulan Demonstrasyonlar

Kurulan Çeşit Demonstrasyonu	Demonst. Kurulan İlçe Sayısı (adet)	Lokasyon Sayısı (adet)	Çeşit Sayısı (adet)	Toplam Ekim Alanı (dekar)	Kurulum Tarihi (Ay)	Hasat Tarihi (Ay)
Oleik Ayçiçeği	2	2	5	50	Nisan-Mayıs	Eylül
Çeltik	1	1	5	2,5	Mayıs	Ekim

2017 - 2018 Üretim Döneminde Projesiz Kurulan Demonstrasyonlar

Kurulan Çeşit Demonstrasyonu	Demonst. Kurulan İlçe Sayısı (adet)	Lokasyon Sayısı (adet)	Çeşit Sayısı (adet)		Toplam Ekim Alanı (dekar)		Kurulum Tarihi (Ay)
			Buğday	Arpa	Buğday	Arpa	
Buğday ve Arpa	3	3	3	3	9	9	Ekim-Kasım
	2	2	3	2	6	4	
<i>Toplam</i>	<i>5</i>	<i>5</i>	<i>6</i>	<i>5</i>	<i>15</i>	<i>13</i>	

Düzenlenen Çiftçi İnceleme Gezileri, Teşvik Müsabakaları, Sergiler, Fuarlar, Panel ve Diğer Benzeri Faaliyetler

Faaliyetler	Düzenlenen Faaliyet Sayısı	Katılan Çiftçi Sayısı	
		Yarışmacı / Katılımcı	İzleyici
Çiftçi İnceleme Gezileri	2	0	110
Teşvik Müsabakaları	1	20	3.000
Sergiler, Fuarlar	3	76	24.394
Panel	2	14	260
Diğer Benzeri Faaliyetler	21	379	3.575
<i>Genel Toplam</i>	<i>29</i>	<i>489</i>	<i>31.339</i>

BİTKİSEL ÜRETİM VE BİTKİ SAĞLIĞI ŞUBESİ

BİTKİSEL ÜRETİM DESTEKLEMELERİ

Bitkisel Üretim Destekleme Ödemeleri	2016- Üretim Sezonu		2017 - Üretim Sezonu	
	Çiftçi Sayısı	Destek Tutarı (TL)	Çiftçi Sayısı	Destek Tutarı (TL)
Yağlı Tohumlar Fark Ödemesi + Sözleşmeli Üretim Desteği (TL/kg)	19.276	154.202.593	19.881	142.239.829
Hububat Fark Ödemesi Desteği (TL/kg)	19.626	42.337.276	19.159	43.954.055
Sertifikalı Tohum Üretim Desteği (TL/kg)	20	4.958.180	20	5.208.279
Sert. Tohum Kullanım Desteği TL/da	7.082	4.093.941	7.772	4.893.892
Yem Bitkisi Desteği TL/da	2.222	3.805.670	2.162	4.531.366
Sertifikalı Fidan Desteği (TL/da)	76	517.805	32	464.664
Biyolojik Mücadele Desteği (TL/da)	1	31.220	1	32.760
Biyoteknik Mücadele Desteği (TL/da)	1	9.812	2	13.254
İyi Tarım Uygulamaları Desteği (TL/da)	53	239.622	55	490.806
Organik Tarım (TL/da)	5	104.274	4	39.504
Dane Mısır Fark Ödemesi Desteği	1	667		
Bombus Arı Desteklemesi (koloni)	1	11.800	1	11.940
Zeytinyağı Fark Ödemesi Desteği	2	14.714	1	20.690
ÇATAK (Çevre Amaçlı Tarım Arazi.Kor.)	201	811.320	415	2.421.279
Küçük Aile İşletmesi Desteği (KAİD)	99	33.952	94	34.277
Mazot, Gübre ve Toprak Analizi Desteği	24.989	34.809.308	24.678	61.312.286
Genel Toplam		245.982.155		265.668.883

SÜNE MÜCADELESİ

2017 yılı için programa alınan **1.759.839** alanda süne mücadelesi surveyleri İl ve İlçe Müdürlüklerindeki ekipler tarafından gerçekleştirilmiştir. 2018 yılı süne mücadelesi için çalışmalarımız Ekim-Kasım 2016 tarihlerinde ilimizdeki mevcut kışlaklarda sonbahar ergin süne sayımları ile başlamıştır.

Tekirdağ İli 2017 Yılı Süne Emgi Analiz Raporu

İlçe Adı	Mücadele Yapılan Alanlardaki % Emgi	Mücadele Yapılmayan Alanlardaki % Emgi	Müc. Gerekirken Yapılmayan Alanlardaki % Emgi
Malkara	0,26		2,89
Süleymanpaşa	0,20	5,80	4,70
Çerkezköy	0,40	1,00	2,00
Çorlu	0,25	0,60	
Saray	0,20	1,20	4,00
Kapaklı	0,10	0,50	2,00
Muratlı		0,20	
Şarköy	1,16		3,55
Ergene	0,30	0,70	1,00
Hayrabolu	0,59		0,79
M.Ereğlisi			1,00
İl Ortalaması	0,38	1,43	2,44

Mart-Nisan 2017 tarihlerinde aynı kışlaklarda teknik talimat doğrultusunda ilkbahar kışlak sürvey çalışmaları, müteakiben kışlamış ergin, kıymetlendirme, yumurta, parazit ve nimf sürveyleri çalışmaları gerçekleştirilmiştir. Kimyasal mücadeleye karar vermek için son aşama olan nimf sürveyleri hassas bir şekilde 25.05.2017 tarihinde başlamıştır.

Yapılan nimf sürveyleri sonucunda süne yoğunluğunun ekonomik zarar eşiği üzerinde tespit edilen, 1.005.117 dekarlık bir alanda kimyasal mücadele yapılması gerektiği karar verilmiş ve kimyasal mücadele yapılmıştır. Üreticilerimiz kendi imkânlarıyla, yer aletleriyle mücadele yapmışlardır. 07.06.2017 tarihinde kimyasal mücadele tamamlanmıştır.

İlaçlamalardan en iyi sonucu almak, çevreyi korumak ve üreticiyi toplu ekimlere yönlendirmek için üreticilere ve muhtarlara eğitici bilgiler verilmiştir.

Tekirdağ İli 2017 Yılı Süne Mücadelesi Uygulama Raporu

İlin Toplam Hububat Ekiliş Alanı (Da)	1.759.839
İlin Toplam Buğday Ekiliş Alanı (Da)	1.759.839
Sürvey Yapılan Hububat Alanı (Da)	618.631
2016 Sonbahar Kışlak Sürveyi Artış-Azalış Durumu %	% 5,33 azalış
2017 İlkbahar Kışlak Sürveyi Artış-Azalış Durumu %	% 6,25 azalış
Kışlanmış Erginin Hububata İlk İniş Tarihi	15.03.2017
Kıymetlendirme Sürveyi Başlama Ve Bitiş Tarihi	24.04.2017 / 04.05.2017
Kışlanmış Ergin Yoğunluğu 0-0,49 Arası Olan Alan (Da)	433.920
Kışlanmış Ergin Yoğunluğu 0,5-0,79 Arası Olan Alan (Da)	910.274
Kışlanmış Ergin Yoğunluğu 0,8 ve Üzeri Olan Alan (Da)	415.645
Tespit Edilen Faydalılar	Süne Yumurta Parazitoiti
Yumurta Parazitlenme Sürveyi Başlama ve Bitiş Tarihi	08.05.2017 / 15.05.2017
Parazitlenme Oranı (İl Ortalaması)	11,10
Parazitlenme Nedeniyle İlaçlama Dışı Bırakılan Alan (Da)	0
Nimf Sürveyi Başlama ve Bitiş Tarihi	25.05.2017 / 07.06.2017
Metrekarede Nimf Sayısı (İl Ortalaması)(Adet/m ²)	9,36
Kimyasal Mücadeleye Karar Verilen Alan (Da)	1.005.117
Kimyasal Mücadele Başlangıç ve Bitiş Tarihi	29.05.2017 / 07.06.2017
Kimyasal Mücadele Yapılan Alan	1.005.117
Kimyasal Mücadele Yapılan İlçe Sayısı	9
Mücadelede Kullanılan Zirai İlaç (Etkili Madde) Adı	Alpfa cypermethrin, Lambda cyhalothrin...
Emgi Analizi Amacıyla Alınan Numune Sayısı	383
Mücadele Yapılan Alanlardaki Ortalama Emgi Oranı %	0,38
Mücadele Yapılmayan Alanlardaki Ortalama Emgi Oranı %	1,43
Mücadele Gerekirken Yapılmayan Alanlardaki Emgi Oranı %	2,44
Parazitoit Salımı Yapılan Alanlardaki Emgi Oranı %	
Buğday Hasadı Başlama ve Bitiş Tarihi	23.06.2017 / 12.07.2017
Ortalama Buğday Verimi (Kg/Da)	640
Mücadelede Görev Alan Teknik Eleman Sayısı	109
Mücadelede Görev Alan Ekip-Kontrolör Sayısı	25 arazi/1 kontrolör
Mücadelede Görev Alan Araç Sayısı	207
Süne Eğitimine Katılan Toplam Teknik Eleman Sayısı	26
Süne Eğitimine Katılan Toplam Çiftçi Sayısı	2.174

TAHMİN VE UYARI PROGRAM ÇALIŞMALARI

Gözlem ve yayım hizmeti niteliğindedir. İlimizde hızla artmakta olan meyve yetiştiriciliğinde karşılaşılan hastalık ve zararlıların mücadelesinin zamanında ve daha etkili yapılabilmesi, fazla ilaçlamadan kaçınılması amacıyla kullanılan Süleymanpaşa İlçesinde 2 adet, Şarköy ilçesinde 2 adet ve Marmaraeğlisi ilçesinde 1 adet olmak üzere toplam 5 Adet Tahmin ve erken uyarı sistemi üreticilerimize hizmet vermektedir.

Entegre Mücadele Program ve Çalışmaları

Buğday Entegre Mücadele uygulamaları kapsamında;

İlçe	Uygulama	
	Üretici sayısı	Alan (da)
Malkara	11	3.452
Merkez (Süleymanpaşa)	9	1.873
Muratlı	30	3.008
Çerkezköy	40	2.400
Toplam	90	10.733

olmak üzere toplam 10.733 dekar alanda çalışmalar yürütülmüştür. Ayrıca 2017 yılında 25 üreticide 324,5 da. Bağ alanında. Zeytin alanında entegre mücadele çalışmaları 20 üreticide 422 da alanda uygulanmıştır.

Entegre Kontrollü Ürün Yönetimi (EKÜY) Çalışmaları

Entegre mücadele prensipleri doğrultusunda üretim yapılması ve pestisit kullanımının kontrolü ile üreticilerimizin kendi faaliyetlerini yönetecek hale gelmesini sağlamayı hedefleyen “Entegre ve Kontrollü Ürün Yönetimi (EKÜY) projeleri kapsamında 2017 yılında Süleymanpaşa ve Şarköy ilçelerinden 6 üretici ile yaklaşık 100 da. alanda uygulama yapılmış ve numuneler alınarak pestisit denetimi yapılmıştır.

Hasat Öncesi Pestisit Denetimi Çalışmaları:

Bitki koruma ürünlerinin etiket bilgilerine göre; doğru ve zamanında uygulanması ile tavsiye dışı kullanım ve kalıntının önlenmesi amacıyla hasat öncesi taze tüketimdeki ürünlerden numune alınarak pestisit denetimi yaptırılmıştır. 2017 yılında 5 Ad. Kiraz, 6 Ad. Üzüm, 1 Ad. Elma, 2 Ad. Armut ve 2 Ad. Marul ürününden numune alınmış pestisit denetimi yaptırılmış; alınan 2 ad. Kiraz ürünü numunesinde kalıntı tespit edilmiş ve yasal işlemler uygulanmıştır.

Tarla Okulu:

Buğdayda Entegre Mücadele Projesi gereği İlimizin 7 İlçesinde Tarla Okulu Çiftçi Eğitimi çalışmaları gerçekleştirilmiştir. Her ilçede bir köyde tarla koşullarında ortalama 450 üreticinin katılımı ile Teknik personel, sivil toplum kuruluşlarının temsilcileri ve üreticiler çağrılarak buğday ürününün ana hastalık ve zararlıları ve üretim sorunlarıyla ilgili eğitim çalışması yapılmıştır. Ayrıca Saray İlçemizde Mısır Hastalık ve zararlıları konusunda 10 üreticimizin ve Teknik personelin katılımı ile tarla okulu çalışması gerçekleştirilmiştir.

KARANTİNA ÇALIŞMALARI

Bitki Pasaportu Çalışmaları Hata! Yer işareti tanımlanmamış. :2017 yılı itibarıyla 290 bitki pasaportu aktif operatörü vardır.

Dış Karantina Çalışmaları : 2017 yılında Tekirdağ, Çorlu ve Çerkezköy Gümrük Kapılarından ithal ve ihraç edilen bitki ve bitkisel ürünler da gösterilmiştir.

İthal Edilen Bitki ve Bitkisel Ürün Miktarları

Dönemler	Bitkisel Ürün	Orman Ürünü	İthalatta İşlem Sayısı
	Kg	Kg	Adet
1.Dönem	235.993.464	16.540.530	68
2.Dönem	359.338.458	20.040.662	98
3.Dönem	182.345.635	23.210.849	63
4.Dönem	422.434.254	15.111.443	113
Toplam	1.200.111.811	74.903.484	342

İhraç Edilen Bitki ve Bitkisel Ürün Miktarları

Dönemler	Yaş Sebze Meyve	Bitkisel Ürün	Orman Ürünü	BSS * Sayısı
	Kg	Kg	Kg	Adet
1.Dönem	19.096	72.823.081	22.690	646
2.Dönem	33.355	92.981.494	151.900	648
3.Dönem	268.074	88.568.617	10.650	531
4.Dönem	990.302	108.468.233	350.624	604
Toplam	1.310.827	362.841.425	535.864	2.429

* Bitki Sağlık Sertifikası

BİTKİ KORUMA ÜRÜNLERİ (B.K.Ü.) UYGULAMALARI

İlimizde 259 Ziraat Mühendisi reçete yazma yetki belgesine sahip olup, bitki koruma ürünlerinin satışı yazılan reçeteler ile yapılmaktadır.

Bu uygulama kapsamında; bitki ve bitkisel ürünlere arız olan zararlı organizmalara karşı zirai mücadele amacıyla Bitki Koruma Ürünleri kullanılarak mücadele etmek isteyen gerçek ve tüzel kişiler, B.K.Ü. Uygulama Usul ve Esasları Hakkındaki Yönetmelikte belirtilen bilgi ve belgelerle, faaliyet gösterecekleri İl/ilçe Müdürlüğüne müracaat ederek izin almak zorundadırlar. Bugüne kadar 13.701 üreticimize eğitim sonucunda B.K.Ü. Uygulama Belgesi düzenlenmiştir.

TARIMSAL GİRDİLER

Zirai Mücadele

Tarımda verimliliğin artırılması ve elde edilen ürünlerin muhafazasında bitki hastalık ve zararlıları ile mücadele etme zorunluluğu bulunmaktadır. Yapılan hesaplamalara göre zirai mücadelenin gerektiği şekilde yapılamaması durumunda, bu hastalık, zararlı ve yabancı otların ürünlerde meydana getirdikleri ürün kaybı % 35'in üzerinde olabilmektedir. Bu kadar önemli boyutlara ulaşan bir kaybın önlenmesi için zirai mücadelenin mutlaka yapılması gerekmektedir. Hastalık ve zararlılarla mücadelede birçok yöntem uygulanmakta ise de, kimyasal yolla yapılan mücadele en yaygın olanıdır.

Zirai Mücadele İlaç Bayileri ve Zirai Mücadele Alet Bayileri

İlçeler	Zirai Mücadele İlaç Bayileri	Zirai Mücadele Alet Bayileri
Çerkezköy	3	0
Çorlu	13	12
Ergene	4	3
Hayrabolu	17	7
Kapaklı	0	0
M.Ereğlisi	4	3
Malkara	15	10
Murathı	9	8
Saray	10	8
Süleymanpaşa	26	16
Şarköy	7	2
Toplam	108	69

Tekirdağ il genelinde sayıları yıl içerisinde değişmekle birlikte 2017 yılı sonu itibarıyla toplam **108** zirai mücadele ilaç bayisi ve **69** zirai mücadele alet ve makine bayisi mevcut olup, denetimleri teknik elemanlarımızca yapılmaktadır. Bitki koruma ürünleri bayilerinde 216 denetim yapılmıştır. Zirai mücadele ilaç bayilik ruhsatları da müracaatlara göre yönetmelik çerçevesinde, Müdürlüğümüzce tanzim edilmektedir.

2017 Yılı Tekirdağ İli Zirai İlaç Satışları (Litre-Kg)

İlçesi	Akarisit	Fungusit	Herbisit	İnsektisit	Rodentisit-Mollusisit	Diğer	Toplam (Kg-Litre)
ÇERKEZKÖY	20	2.046	3.269	536	44	-	5.915
ÇORLU	109	39.257	37.984	6.803	387	37	84.577
ERGENE	-	10.429	14.643	1.210	2	27	26.311
HAYRABOLU	121	30.871	37.493	4.442	126	386	73.438
KAPAKLI	-	-	-	-	-	-	-
M.EREĞLİSİ	4	14.249	21.247	3.672	120	40	39.332
MALKARA	21	31.400	39.174	4.880	-	9	75.483
MURATLI	12	30.189	31.611	2.187	10	66	64.076
SARAY	-	10.469	13.373	481	59	-	24.382
SÜLEYMANPAŞA	1.008	101.034	94.179	16.577	111	872	213.781
ŞARKÖY	1.368	15.111	3.858	7.651	18	-	28.006
TOPLAM (Kg-Litre)	2.663	285.054	296.832	48.439	876	1.438	635.300

GÜBRE

Bitkisel üretimde verimliliği en çok ve direkt olarak etkileyen girdilerin başında gelenlerinden birisi de gübredir. Genel olarak kullanılan gübre miktar ve çeşidine; fiyatı ve kullanıldığı ürün fiyatları etkili olurken bir yandan da iklim ve toprak özellikleri ile buna bağlı olarak oluşan üretim deseni de etkili olmaktadır.

2017 Yılı İlçeler Bazında Gübre Bayi Dağılımı

İlçe Adı	Özel Sektör	Tarım Kredi	Ziraat Odası	Yağlı Tohumlar	Panko Birlik	Zeytin Tarım S.K. *	Toplam Bayii
Çerkezköy	1	1	1	1			4
Çorlu	17	2	1	1	1		22
Ergene	5	3					8
Hayrabolu	13	9	1	1	1		25
Kapaklı	0	0	0	0	0	0	0
M.Ereğlisi	3	2					5
Malkara	17	7	1	1	1		27
Murath	8	5	1	1	1		16
Saray	7	4	1	1	1		14
Süleymanpaşa	48	9	1	1			59
Şarköy	6	1	1	1		1	10
Toplam	125	43	8	8	5	1	190

* Zeytin Tarım Satış Kooperatifi

Tekirdağ İli 2017 Yılı Kimyevi Gübre Satış Cetveli (Kg)

GÜBRE CİNSİ	AS (%21N)	CAN (%26N)	CAN (% 21)	ÜRE (%46 N)	TSP	NSP	DAP (18.46.0)	20.20.0	20.20.0 +Zn	15.15.15	15.15.15 +Zn	15.25.15	20.10.10	23.12.9-A.ÇİÇEK 25.5.10
ÇERKEZKÖY	-	552.000	-	1.180.330	-	-	-	424.300	3.000	422.050	-	76.850	-	-
ÇORLU	959.400	5.656.500	-	6.902.895	-	462.000	305.900	4.280.200	46.350	2.067.600	25.000	59.250	16.300	139.860
ERGENE	376.500	2.912.200	-	4.021.950	-	26.250	99.100	1.892.450	254.750	637.400	89.650	93.100	-	27.000
HAYRABOLU	1.431.900	2.644.850	-	10.570.850	10.250	109.950	694.400	6.158.450	375.350	1.400.700	416.550	352.800	-	168.000
KAPAKLI	-	-	-	-	-	-	-	-	-	-	-	-	-	-
M.EREĞLİSİ	303.700	1.610.550	19.350	2.346.150	-	-	120.400	760.100	168.650	204.900	600	156.300	-	31.600
MALKARA	2.763.700	3.115.200	18.000	15.530.350	17.100	400.050	1.332.450	10.003.750	1.296.600	2.173.950	826.500	759.050	-	739.950
MURATLI	1.416.300	5.065.950	78.000	11.299.600	-	-	796.800	6.607.800	148.300	2.126.850	-	133.150	-	79.300
S.PAŞA	2.232.150	7.372.250	291.900	16.649.655	12.300	404.800	1.703.050	11.152.150	1.019.900	3.929.050	470.600	349.100	-	404.900
SARAY	503.900	3.224.250	15.600	4.712.400	44.050	-	369.900	2.823.450	478.900	1.420.100	57.500	4.100	-	26.000
ŞARKÖY	700.100	475.300	-	989.450	-	-	270.800	547.000	98.800	159.950	428.100	262.550	-	26.950
TOPLAM	10.687.650	32.629.050	422.850	74.203.630	83.700	1.403.050	5.692.800	44.649.650	3.890.600	14.542.550	2.314.500	2.246.250	16.300	1.643.560

Tekirdağ İli 2017 Yılı Kimyevi Gübre Satış Cetveli (Kg)

GÜBRE CİNSİ	10.15.25 -13.25.5 (EKİN)- 13.25.5 (S.EKİN)	20.32.0 +Zn	16.0.0	10.25.20	18.24.12 + Zn	8.24.24	UAN	12.20.12	12.30.12	AN (% 33N)	P.SULFAT	P.NİTRAT	MAP 12.61.0	K. NİT 15,5+26,5	TOPLAM
ÇERKEZKÖY	-	-	-	-	-	-	-	-	-	-	-	50	-	-	2.658.580
ÇORLU	29.000	-	178.880	-	-	-	-	-	-	120.000	-	-	-	-	21.249.135
ERGENE	-	55.000	-	-	-	-	-	-	-	43.000	-	-	-	-	10.528.350
HAYRABOLU	38.400	-	4.500	-	-	-	20.000	-	-	211.800	7.600	4.875	5.050	-	24.626.275
KAPAKLI	-	-	-	-	-	-	-	-	-	-	-	-	-	-	-
M.EREĞLİSİ	38.450	25.000	-	234.750	-	-	-	-	-	809.850	-	-	-	-	6.830.350
MALKARA	93.950	-	54.000	-	-	9.800	-	5.000	-	66.075	10.000	250	-	-	39.215.725
MURATLI	5.900	374.550	69.300	-	-	109.400	80	21.900	40.950	45.500	-	-	7.000	-	28.426.630
S.PAŞA	112.700	973.300	80.700	-	4.750	-	-	-	-	124.900	5.700	16.375	4.150	7.050	47.321.430
SARAY	20.900	82.950	-	-	-	-	-	-	-	-	-	675	-	-	13.784.675
ŞARKÖY	70.200	-	-	-	-	-	-	-	-	-	16.550	5.600	-	-	4.051.350
TOPLAM	409.500	1.510.800	387.380	234.750	4.750	119.200	20.080	26.900	40.950	1.421.125	39.850	27.825	16.200	7.050	198.692.500

Gübre Bayi Denetimi Çalışmaları

Yıl içerisinde ilimizde faaliyet gösteren tüm gübre bayilerinin depo durumlarının genelgede belirtilen şartlara uygunluğu, ürün ambalajlama ve istifleme, etiket bilgileri, bayilik sözleşmeleri ile gübre lisans ve tescil belgeleri kontrolleri yapılmıştır.

2017 yılı 12 aylık dönem itibariyle 190 adet gübre bayiinde 573 adet yerli, 285 adet ithal olmak üzere 858 adet kimyevi ve organik gübrenin mevzuata uygun satılıp satılmadığı kontrol edilerek denetimleri yapılmıştır. İlimizde faaliyet gösteren organik gübre, sıvı gübre, yaprak gübre satıcıları ile irtibata geçilerek, Bakanlığımızca hakkında toplatma kararı olan gübrelerin listeleri kendilerine tebliğ edilmiştir. Bu listede adı geçen gübrelerin raflarında bulunup bulunmadığı kontrol edilmiş, toplatma kararı olan gübreye rastlanmamıştır.

Nitratlı gübrelerin patlayıcı yapımında kullanımlarını önlemek amacı ile Terörle Mücadele Yüksek Kurulunun 12.09.2007 tarihli toplantısında alınan kararla, Bölücü Faaliyetlere Yönelik Eylem Planına eklenen Patlayıcı Özellikli Gübrelerin Kontrolü 62 no' lu tedbir maddesine dayanılarak bu gübreleri satış ve stokların kontrolleri yapılarak icmalı halinde Bakanlığımıza ve Valiliğimize üçer aylık dönemler halinde sunulmuştur.

Tohum, Fide ve Fidan

İl Müdürlüğümüze 2017 yılında tahıl ve yem bitkileri grubunda toplam 2610 adet sertifikalı tohumluk beyannamesi verilmiş olup, beyanname dosyaları kontrol edilerek kabul edilmiştir. Toplam 98.677,27 dekar alanda tarla kontrolü yapılarak, 2610 adet tarla kontrol raporu düzenlenmiştir. İl Müdürlüğümüz tarafından 2017 yılında 1913 adet sertifikalı tohumluk numunesi alınmıştır. 2017 yılında İlimizde yaklaşık olarak 44.066 ton sertifikalı tohum üretimi gerçekleştirilmiştir.

Sertifikalı Tohumluk Üretimi

Tohumluk Üretimi	Firma Sayısı	Beyanname Sayısı /Parsel Kontrolleri	Alan (Da)	
2017 Yılı	37	2610	98.677	
		Buğday		2.086
		Arpa		247
		Tritikale		110
		Yulaf		38
		Mercimek		1
		Nohut		11
		Macar Fiğ		3
		Koca Fiğ		1
		Adi Fiğ		1
		Yem Bezelyesi		109
		Çeltik		3
2017 Yılı	2	Asma Fidanı	234	50

2017 yılında 154 adet tohumluk bayi, 24 adet tohum üreticisi, 2 adet Fidan Üreticisi, 9 adet tohum işleyici denetimi yapılmıştır.

24 adet tohum bayi belgesi, 6 adet tohum üretici belgesi, 2 adet tohum işleyici belgesi, 2 adet fidan üretici belgesi, 2 adet süs bitkisi üretici belgesi, 295 adet çiftçiye yetiştirici belgesi düzenlenmiştir. İlimizde tohumluk üretimi yapan 27 adet tohum üretici firma bulunmaktadır. Bu firmaların 9 tanesi araştırmacı kuruluş olarak faaliyet göstermektedir.

İlimizde yetki verilen 174 adet tohumluk bayi, 27 adet tohum üreticisi, 13 adet tohum işleyicisi, 4 adet fidan üreticisi ve 4 adet süs bitkisi üreticisi bulunmaktadır. 2017 yılı yurtiçi sertifikalı tohum üretim desteği çalışmaları devam etmektedir.

İlimizde 2017 yılında 35.077.795 kg buğday, 5.072.130 kg arpa, 348.720 kg yulaf, 725.400 kg çeltik, 1.792.750 kg. yem bezelyesi, 985.500 kg. tritikale, 3.450 kg mercimek, 25.345 kg nohut, 21.850 kg macar fiği ve 12.900 kg koca fiğ tohumluğu üretilmiş olup, buğday tohumluğu üretiminin büyük bir çoğunluğunu Rumeli, Flamura-85, Andino, Esperia, Glosa, Enola, Nota, Galateya ve Gelibolu çeşidi oluşturmaktadır. Bunun yanında yeni çeşitlerin üretimi yapılmaktadır. Tohumluk üretim deseni piyasa taleplerine göre oluşmaktadır. Türlerle ve çeşitlere ait üretim miktarları aşağıdaki çizelgede belirtilmiştir.

2017 Yılında Sertifikalandırılan Arpa Tohumlukları

Çeşit Adı	Üretim Miktarı (Kg)	Dağılımı %
Sladoran	1.081.900	21,330
Kuber	660.000	13,012
Seymen	655.600	12,926
Gazda	516.000	10,173
Rocio	393.100	7,750
Lord	323.250	6,373
Scarpia	239.600	4,724
Barbaros	183.900	3,626
Bc Bosut	180.000	3,549
İskender	161.000	3,174
Novosadski 565	155.000	3,056
Emon	125.470	2,474
Altınay	111.500	2,198
Etincel	87.000	1,715
Nonius	60.000	1,183
Harman	45.500	0,897
Hasat	41.600	0,820
Bc Vedran	30.000	0,591
Oliver	15.050	0,297
Cometa	5.160	0,102
Kristal	1.500	0,030
Toplam	5.072.130	100,00

Çeltik (2016 Yılı Üretilen 2017 Yılı Sertifikalandırılan)

Çeşit Adı	Üretim Miktarı (Kg)	Dağılımı %
Osmancık-97	385.600	53,157
Kale	116.200	16,019
Edirne	66.400	9,154
Gala	62.200	8,574
Kızıltan	45.700	6,300
Sürek M 711	27.000	3,722
Ülfet	22.300	3,074
Toplam	725.400	100,00

2017 Yılında Sertifikalandırılan Yulaf Tohumlukları

Çeşit Adı	Üretim Miktarı (Kg)	Dağılımı %
Sebat	182.080	52,214
Kırklar	166.640	47,786
Toplam	348.720	100,00

2017 Yılında Sertifikalandırılan Tritikale Tohumlukları

Çeşit Adı	Üretim Miktarı (Kg)	Dağılımı %
Karma 2000	750.950	76,200
Tatlıcak 97	188.750	19,153
BC Goran	45.300	4,596
Truva	500	0,051
Toplam	985.500	100,00

2017 Yılında Sertifikalandırılan Buğday Tohumlukları

Çeşit Adı	Üretim Miktarı (Kg)	Dağılımı %
Rumeli	6.648.750	18,954
Flamura 85	3.154.840	8,994
Andino	2.145.950	6,118
Esperia	1.862.050	5,308
GLOSA	1.735.500	4,948

Çeşit Adı	Üretim Miktarı (Kg)	Dağılımı %
Enola	1.693.320	4,827
Nota	1.640.200	4,676
Gelibolu	1.196.600	3,411
Galateya	1.120.380	3,194
Delabrad 2	908.500	2,590
Dropia	853.500	2,433
Prima	840.000	2,395
Rebelde	710.000	2,024
Kate A-1	703.170	2,005
Prostor	571.750	1,630
Pehlivan	570.200	1,626
Sarımustafa	568.650	1,621
Aglıka	561.140	1,600
Yubileynaya 100	510.425	1,455
May.59	504.000	1,437
Momtchill	447.800	1,277
Solveig	420.000	1,197
Dragana	420.000	1,197
Maden	362.000	1,032
Aslı	342.000	0,975
ENERGO	338.600	0,965
Tina	270.000	0,770
nomade	267.750	0,763
Hüseyinbey	225.000	0,641
PANNONIA	210.000	0,599
Bc Anica	210.000	0,599
OS Alka	200.800	0,572
Mihelca	180.000	0,513
Saban	170.150	0,485
Geya 1	155.500	0,443
Turkuaz	151.850	0,433
Bc Mandica	150.000	0,428
LG 59	147.300	0,420
Zahrava O'deska	140.000	0,399
Genesi	132.000	0,376

Çeşit Adı	Üretim Miktarı (Kg)	Dağılımı %
Hakan	130.450	0,372
Hamza	127.840	0,364
GTP Kalina	115.470	0,329
Bereket	111.300	0,317
Tekir	98.500	0,281
TT 601	98.100	0,280
İs Jarissa	97.350	0,278
Misiia O'deska	95.000	0,271
NKÜ Ziraat	93.600	0,267
Saraybosna	90.650	0,258
Bora	90.000	0,257
Selimiye	88.300	0,252
Bc Bernerda	72.000	0,205
Kaan	60.300	0,172
Krasunia Odeska	56.850	0,162
Maja	47.000	0,134
May.62	43.500	0,124
Bisante	35.000	0,100
Viktoria	30.000	0,086
Ganos	19.000	0,054
Miryana	16.160	0,046
Köprü	4.200	0,012
Nova	2.900	0,008
Oscar	2.700	0,008
Maya	2.500	0,007
NKU Ergene	2.500	0,007
NKU Lider	2.500	0,007
Yunak	2.000	0,006
Uniya	1.425	0,004
Güney Yıldızı	550	0,002
Syrena odeska	475	0,001
Toplam	35.077.795	100,00

2017 Yılında Sertifikalandırılan Yem Bezelyesi Tohumlukları

Çeşit Adı	Üretim Miktarı (Kg)	Dağılımı %
Taşkent	1.502.100	83,787
Töre	243.000	13,555
Arda	47.650	2,658
Toplam	1.792.750	100,00

2017 Yılında Sertifikalandırılan Nohut Tohumlukları

Çeşit Adı	Üretim Miktarı (Kg)	Dağılımı %
Akçin-91	14.925	58,89
Azkan	8.320	32,82
Çakır	2.100	8,29
Toplam	25.345	100,00

2017 Yılında Sertifikalandırılan Mercimek Tohumlukları

Çeşit Adı	Üretim Miktarı (Kg)	Dağılımı %
Ceren	3.450	100,00

2017 Yılında Sertifikalandırılan Macar Fiği Tohumlukları

Çeşit Adı	Üretim Miktarı (Kg)	Dağılımı %
Sarıefe	21.850	100,00

2017 Yılında Sertifikalandırılan Koca Fiğ Tohumlukları

Çeşit Adı	Üretim Miktarı (Kg)	Dağılımı %
Bozdağ	12.900	100,00

DİĞER FAALİYETLER

İtri ve Tıbbi Bitkiler Üretimini Geliştirme

İtri ve Tıbbi Bitkiler İle Boya Bitkileri Üretimini Geliştirme Projesi:

2017 yılı için 120.000 adet fide için 36.000 TL (17.000 TL akaryakıt) harcanmış ve 25 üretici 100 da alan tesis edilmiştir. 2017 yılı 67 üreticiye toplam 246 dekar adaçayı tesis edilmiştir.

ORGANİK TARIM

Organik Statüye Geçen Bitkisel Üretim İşletmeleri

İlçe Adı	İşletme Sayısı	Ürün Adı	Alan (Da)
Çorlu	1	Ceviz	1.037
Ergene	1	Ayva	3
Hayrabolu	1	Badem	226
		Ceviz	54
Marmaraereğlisi	1	Üzüm (Şaraplık)	73
Süleymanpaşa	1	Üzüm (Şaraplık)	224
	1	Ceviz	125
	1	Badem	266
Saray	1	Sebze(Muhtelif)	54
Şarköy	1	Zeytin	82
	1	Ceviz	53
	1	Üzüm	7
Toplam	11		2.204

Destekleme Ödemesi:

İlimizde en son yapılan organik tarım destekleme ödemesi 2016 yılı üretimi için 2017 yılında 5 işletmeye 1.068 dekar alan için toplam 104.273 TL ödeme yapılmıştır.

İYİ TARIM

Eğitim Çalışmaları: Çalışmalar kapsamında 11 İlçede teknik personelimize yönelik eğitim toplantısı yapılmış ve 150 teknik personelimize eğitim verilmiştir.

Bıçerdöver Hasat Kontrolleri

2017 yılı hasat kontrol çalışmaları, Bakanlığımız bıçerdöver kontrol talimatı ve ilgili genelgeler doğrultusunda yürütülmektedir. İl Genelinde 11 ilçemizde 59 hasat kontrolörü personelimiz alanda görev yapmaktadır. 1.000 adet Valilik Genelgesi hazırlanarak dağıtılmış olup, üreticilerimiz hasat esnasında kayıp oranının azaltılması ve ceza yaptırımları konusunda bilgilendirilmiştir.

Hasat kontrolleri çalışmaları kapsamında hububatta hasat sezonunda 395 adet kontrol yapılmış ve ağırlıklı ortalama verim **639 kg/da** olarak tespit edilmiştir. Ayçiçeği hasat sezonunda 215 adet kontrol yapılmış ve ağırlıklı ortalama verim **247 kg/da** olarak tespit edilmiştir. İl genelinde kayıp oranı Hububatta % 0,81; ayçiçeğinde % 0,97 olarak gerçekleşmiştir.

ÇATAK PROJESİ


2017 yılı için Bakanlığımızdan 25.000 da. alan talep edilmiş olup İlimize 30.000 da. alan tahsisi gerçekleşmiştir. Çalışmalar yerinde İlçe Program Uygulama Birimlerince kontrol edilerek uygulamaları yerine getiren 415 üreticimize 2017 yılında 2.421.279 TL ödeme yapılmıştır.


2017 yılı Uygulaması

İlçesi	Kategori	Uygulama Alanı (da)	Destekleme Miktarı (TL)	İlçe Uygulama Alanı (da)	İlçe Destekleme Miktarı (TL)
Murathı	2	1.719	103.155	1.719	103.155
Süleymanpaşa	2	370	22.230	4.979	644.329
	3	4.608	622.099		
Şarköy	2	1.647	98.816	2.438	205.607
	3	791	106.791		
Çorlu	2	1.107	66.438	1.560	127.596
	3	453	61.159		
Ergene	2	1.926	115.584	2.130	143.059
	3	204	27.476		
Hayrabolu	2	1.192	71.499	1.465	108.387
	3	273	36.887		
Marmaraereğlisi	2	1.918	115.067	2.333	171.121
	3	415	56.053		
Malkara	2	554	33.222	632	43.741
	3	78	10.519		
Saray	2	223	13.358	256	17.797
	3	33	4.439		
Kapaklı	2	458	27.479	458	27.479
Çerkezköy	2	479	28.737	479	28.737
Toplam				18.448	1.621.008

GENEL BÜTÇE YATIRIM PROJELERİ

Genel Bütçe Kaynaklı Projeler

 **Bitki Sağlığı Uygulamaları ve Kontrolü Projesi:** Şube Müdürlüğü çalışmalarında kullanılması amacıyla İl genelinde kullanılmak üzere 14 adet araç kiralanmıştır.

 **Bitkisel Üretimi Geliştirme Projesi:** İlimiz gübre bayilerinden mevzuata uygun bir şekilde 24 adet kimyevi ve organik gübre numunesi alınarak, bu numuneler Bakanlığımızca Akredite edilmiş ve Resmi Gazetede ilan edilen Laboratuvarlara gönderilerek analiz ettirilmiştir.

- ✚ **Çayır Mera Yem Bitkileri Üretimini Geliştirme Projesi:** 2016 yılında 5.360 kg yonca tohumu ve 800 kg İtalyan Çimi alımı yapılmıştır. 2016 yılı sonbahar döneminde ilçelerde teknik şartlarımızı kabul eden çiftçilerimize yonca tohumu ve İtalyan Çimi dağıtım ve kontrollü ekimleri yaptırılmıştır.
- ✚ **İtri ve Tıbbi Bitkiler Projesi:** Proje kapsamında 41 Üreticimize 146 da. alan için 200.000 adet adaçayı fidesi alınmış ve dağıtımı yapılmıştır.
- ✚ **İyi Tarım Uygulamalarının Yaygınlaştırılması ve Kontrollü Projesi:** 2 Mahallede 2 Ceviz, 9 Kavun üreticisine bireysel sertifikasyon yapılmıştır.
- ✚ **ÇATAK Projesi:** Proje ile programın yürütülmesinde görev alan personelin yoluk harcamaları karşılanmıştır. Ayrıca görev araçlarına yakıt alımı yapılmıştır.

HAYVAN SAĞLIĞI ve YETİŞTİRİCİLİĞİ ŞUBESİ

İLİMİZDE BÜYÜKBAŞ İŞLETME BİLGİLERİ

Kapasite	İşletme Sayısı	%	Kapasite	İşletme Sayısı	%
1-5	3.953	34,74	1-5	3.953	34,74
6-20	5.359	47,10	6-50	7.054	61,99
21-50	1.695	14,90			
51-100	285	2,50	51 baş ve üzeri	372	3,27
101-200	61	0,54			
201-500	21	0,18			
501>=	5	0,04			
Toplam	11.379	100,00		11.379	100,00

Koruyucu Mücadele Çalışmaları (İl Toplamı)

Aşı	Aşılanan Hayvan Sayısı
Küçükbaş Şap	251.743
Büyükbaş Şap (Sonbahar)	139.870
Koyun Keçi Çiçek	42.111
Koyun-Keçi Vebası(PPR)	262.917
Mavi Dil	79.214
Kuduz (Kedi-köpek)	15.291
Brucella Melitensis(K.Baş)	37.299
Brucella Abortus (B.Baş)	25.382
Nod.Ekz.(LSD)	135.738
Sağlık Taraması	1.222.698

KORUYUCU MÜCADELE (PROGRAMLI AŞILAMA) ÇALIŞMALARI

Programlı Aşılama Çalışmaları-1

İlçe	K.K.Çiçek		L.S.D (Nod.Ekz.)		Kuduz		Sağlık Taraması	
	Progr.	Yapılan	Program	Yapılan	Program	Yapılan	Program	Yapılan
Süleymanpaşa			16.750	16.306	2.500	2221	158.050	158.186
Çerkezköy			3.750	3.172	500	500	42.050	44.827
Çorlu			3.850	3.634	1.400	864	42.150	41.122
Ergene	2.500	2350	8.060	8.662	1.500	938	73.880	77.214
Hayrabolu			19.950	18.269	2.000	1.387	147.850	190.956
Kapaklı			4.790	5.551	660	638	49.760	49.163
Malkara	10.000	8.526	52.580	50.502	6.000	4.753	362.740	335.882
M.Ereğlisi			3.580	3.645	550	386	30.490	33.313
Muratlı			7.340	6.598	1.000	948	64.670	68.446
Saray	20.000	18.582	11.060	12.637	1.400	1.232	126.580	127.576
Şarköy	3.000		7.000	6.762	1.500	1.424	112.280	96.013
Toplam	35.500	29.458	138.710	135.738	19.010	15.291	1.210.500	1.222.698

İlçe	Brucellose				Şap(Sonbahar)			
	Program		Yapılan		B.Baş	K.Baş *	B.Baş	K.Baş *
	B.Baş	K.Baş	B.Baş	K.Baş	Program	Program	Yapılan	Yapılan
Süleymanpaşa	3.000	5.000	2.690	5.584	16.750	41.150	16.510	40.902
Çerkezköy	700	5.000	140	4.200	3.750	12.300	3.980	10.425
Çorlu	550	1.850	204		3.850	13.400	3.813	11.636
Ergene	3.000	5.000	1.324	185	8.060	18.850	8.052	18.231
Hayrabolu	5.000	7.000	3.211	3.099	19.950	32.000	18.910	35.871
Kapaklı	500	2.000	780	2.600	4.790	11.200	5.097	10.900
Malkara	12.000	15.000	10.841	3.213	52.580	70.000	49.341	55.500
M.Ereğlisi	700	2.500	382	1.234	3.580	8.000	3.932	7.898
Muratlı	850	3.000	964	2.266	7.340	16.400	11.362	12.550
Saray	5.000	6.000	3.296	5.168	11.060	23.000	11.893	20.050
Şarköy	1.500	10.000	1.550	9.750	7.000	32.640	6.980	27.780
Toplam	32.800	62.350	25.382	37.299	138.710	278.940	139.870	251.743

* Küçükbaş aşılması ilkbahar döneminde yılda bir kez uygulanmaktadır.

Program Dışı Aşılama Çalışmaları

İlçe	Koyun Keçi Vebası	Mavi Dil	Şap (Rapel)	Koyun-Çiçek
Süleymanpaşa	41.155	2.354	14.145	
Çerkezköy	10.360	6.000	2.425	
Çorlu	10.609	6.228	420	
Ergene	17.972	9.413	2.834	
Hayrabolu	35.362	19.129	23.508	12.653
Kapaklı	10.600	5.000	2.020	
Malkara	57.905	9.933	36.442	
M.Ereğlisi	8.001	3.020	1.033	
Muratlı	14.500	7.962	4.260	
Saray	21.530	10.175	11.939	
Şarköy	34.923		94	
Toplam	262.917	79.214	99.120	12.653

Hastalık Çıkışları (2017)

24 Mihrakta Sığır Tüberkülozu

6 Mihrakta Koyun Keçi Brucellozu

1 Mihrakta Koyun-Keçi Çiçek Hastalığı olmak üzere toplam **31** mihrakta hayvan hastalığına rastlanmış olup idari ve fenni tedbirler alınmıştır.

TEKİRDAĞ İLİ BÜYÜKBAŞ HAYVAN KÜPELEME RAPORU

Sıra No	Ay	Yıl			
		2014	2015	2016	2017
1	Ocak	4.237	317	3.138	3.238
2	Şubat	5.623	7.264	4.530	3.679
3	Mart	4.809	5.045	4.182	5.617
4	Nisan	4.275	3.484	3.433	4.635
5	Mayıs	4.040	3.003	3.950	4.956
6	Haziran	4.199	3.136	1.037	3.066
7	Temmuz	3.506	3.936	3.182	4.270
8	Ağustos	3.993	3.811	2.993	3.589
9	Eylül	4.099	3.001	3.684	4.882
10	Ekim	3.366	3.735	3.515	3.658
11	Kasım	3.803	3.927	3.155	3.579
12	Aralık	4.090	4.802	2.816	4.306
Toplam :		50.040	45.461	39.615	49.475

SUNİ TOHURLAMA ÇALIŞMALARI

İlimizde suni tohumlama 2000 yılında tamamen özelleştirilmiş olup ; **114** veteriner hekim ve **18** veteriner sağlık teknisyeni olmak üzere toplam **132 uygulayıcı** çalışmaktadır.

Yıllar İtibarıyla Tohumlama Sayıları

Yıllar	Tohumlanan Sığır Sayısı (1. Tohumlama)
2015	64.786
2016	61.584
2017	56.530

2017 Yılı Irklar Bazında Tohumlama Sayıları

Boğanın Irkı	Kullanılan Doz - 2017			Toplam
	1.Toh	2. Toh	3.Toh	
Holstein	43.538	12.983	7.250	63.771
Simental	10.949	3.065	1.055	15.069
Montofon	694	197	194	1.085
Diğer	1.349	510	227	2086
Genel Toplam	56.530	16.755	8.726	82.011

MEZBAHA KONTROL HİZMETLERİ

İlimiz merkez ve ilçelerinde faaliyet gösteren 7 adet mezbaha; mevzuat çerçevesinde, görevli veteriner hekimlerce denetimleri yapılmakta ve resmi veteriner hekim görevlendirilmektedir.

Mezbahalar

Sıra No	Onaylı Mezbahalar
1	Özmahiroğlu Et ve Gıda San. Tic. Ltd. / Hayrabolu
2	Şarköy Belediye Mezbahası
3	Çerkezköy Belediye Mezbahası
4	Süleymanpaşa Tekirdağ Özel Et Kombinası
5	Karacakılavuz Belediye Mezbahası/Merkez
Geçici Onay Numarası Alan Mezbahalar	
6	Malkara Belediye Mezbahası
Modernizasyon Planlı Çalışma İzni Olanlar	

* İlin toplam günlük kurulu kapasitesi; **450** büyükbaş, **530** küçükbaşdır.

* İlimizde sadece Çorlu ilçemizde hayvan pazarı bulunmaktadır.

İlimiz Resmi ve Özel Mezbahalarında Kesilen Hayvan Sayıları (Baş)

Mezbahalar	Dana	İnek	Kuzu	Oğlak
Çerkezköy *	846	130	1.963	2
Çorlu *	1.932	226	6.206	224
Hayrabolu – Özmahiroğlu	2.529	1.290		
Merkez – Karacakılavuz *	185	241	623	
Malkara *	4.566	2.308	19.590	24
Şarköy *	2.476	1.044	7.711	2.205
Tekirdağ Özel Et Kombinası	5.005	3.497	9.907	514
Toplam	17.539	8.736	46.000	2.969

* Belediye Mezbahası

İlde Kesimi Yapılan Hayvanlardan Elde Edilen Hesaplanmış Et Üretimi (Kg)

Mezbahalar	Dana	İnek	Kuzu	Oğlak	Toplam
İl Ortalama Karkas Ağırlıkları (Kg)	280	228	21	15	Et Üretimi (Kg)
Çerkezköy *	236.880	29.640	41.223	30	307.773
Çorlu *	540.960	51.528	130.326	3.360	726.174
Hayrabolu – Özmahiroğlu	708.120	294.120	0	0	1.002.240
Merkez – Karacakılavuz *	51.800	54.948	13.083	0	119.831
Malkara *	1.278.480	526.224	411.390	360	2.216.454
Şarköy *	693.280	238.032	161.931	33.075	1.126.318
Tekirdağ Özel Et Kombinası	1.401.400	797.316	208.047	7.710	2.414.473
Toplam	4.910.920	1.991.808	966.000	44.535	7.913.263

* Belediye Mezbahası

İhracat:

2017 yılı içinde ilimizden 821.380 kg. balık ve balık ürünleri,14.961.284 kg. süt ve süt ürünleri,37.957 kg. sofralık yumurta ve ürünleri,4374 kg kırmızı et ve ürünleri, 768.737 kg. yün ve 12 baş ev ve süs hayvanı ihracatı gerçekleştirilmiştir.

Ulusal Kalıntı İzleme Planı:

Ulusal Kalıntı İzleme Planı hayvan türlerine göre belirlenen madde ve ürün gurupları ile bu maddelerin kalıntılarının varlığının tespiti için alınacak önlemleri içerir. Ulusal Kalıntı İzleme Planı kanatlı hayvan etleri ile kırmızı eti,su ürünleri-yetiştiricilik ürünlerini, çiğ süt, yumurta ve balı kapsar. Bu çerçevede ilimizden 2017 yılı içerisinde 14 adet çiğ süt,42 adet kırmızı et numunesi alınarak ilgili laboratuvarlara gönderilmiştir.

Veteriner Kliniği:

İlimizde **85 adet** veteriner kliniği bulunmaktadır. İlimizde **53 adet** ev ve süs hayvanları satış yeri bulunmaktadır.

Canlı Hayvan Refahı:

Canlı hayvan taşıyan **338 kişi / kuruma** nakliyecisi yetki belgesi, **757** kişiye sürücü bakıcı yeterlilik belgesi verilmiş ve toplam **1095** kişiye bu alanda eğitim verilmiştir.

SAFKAN ATLAR İLE İLGİLİ OLARAK YÜRÜTÜLMEKTE OLAN ÇALIŞMALAR

İlimizde hali hazırda kurulu **25 adet at çiftliği** bulunmaktadır. Bu çiftliklerdeki at (Safkan İngiliz ve Arap Atı) sayısı yılın farklı dönemlerinde 500 ila 700 arasında değişkenlik göstermektedir. Safkan Arap ve İngiliz Atlarının Soykütüğüne Kayıtlarına Dair Yönetmelik çerçevesinde ilimizde yürütülmektedir.

Safkan Arap ve İngiliz Atları Tescil İşlemleri

2017 yılında ilimiz sınırları içerisinde doğmuş ve sahipleri tarafından İl Müdürlüğümüze müracaatları yapılmış 200 adet safkan İngiliz ve safkan arap taylarının tespiti, DNA analizi için kan alımı, mikroçip takılması, eşkal tespiti, eşkal muayene - İl At Islah Komisyon Kararlarının alınması işlemleri yapılmış ve neticesinde taya ait pedigr düzenlenmesi için gerekli evraklar Bakanlık ilgili birimlerine gönderilmiştir. Safkan Arap ve İngiliz aygır ve kısırakların damızlıkta kullanılmaları için başvurular başlamıştır. İlimiz sınırları içerisinde bulunan 25 haradan toplam 307 atın kan alım işlemleri tamamlanmış olup damızlık muayeneleri için Etlik Veteriner Kontrol ve Araştırma Enstitüsü'ne gönderilmiştir.

HAYVANCILIK DESTEKLEMELERİ

Konusu	2017 Üretimine Verilen Destek		
	İşletme Sayısı	Baş /Litre /Ton /Kovan	Destekleme Tutarı (TL)
Süt Desteklemesi	8.382	213.354.815	11.799.846
Anaç Koyun-Keçi Desteklemesi	2.222	191.581	4.789.525
Süt Tozu Desteklemesi	-	-	-
Süt Analiz Desteği	182	49.825.491	996.420
Buzağı Desteklemesi	8.201	41.445	16.301.800
Ari İşletme Desteklemesi	8	3.502	853.200
Arı Koloni Desteklemesi	578	50.102	501.020
Karacabey Merinosu Islah Projesi	50	12.190	543.760
Malak Desteklemesi	62	408	61.200
Manda Desteği	81	662	165.500
Toplam			36.012.271

2017 Buzağı Desteklemesi

İlçe Adı	İşletme Sayısı (Adet)	Normal Destekli (Baş)	Soy Kütüğü Destekli (Baş)	Döl Kontrolü Destekli (Baş)	Toplam Destek Tutarı TL
Çerkezköy		351	74	32	161.450
Çorlu		290	143	111	178.550
Ergene		851	367	93	486.000
Hayrabolu		3.727	768	266	1.701.750
Kapaklı		636	289	62	370.200
Malkara		7.390	3.288	180	4.239.500
Marmaraereğlisi		360	116	13	184.650
Muratlı		262	1.023	299	618.150
Saray		1.129	157	63	476.800
Süleymanpaşa		2.395	949	40	1.314.750
Şarköy		1.811	175	7	722.000
Genel Toplam	8.201	19.202	7.349	1.166	10.453.800

İlçeler Bazında Büyükbaş ve Küçükbaş Süt Desteklemesi

İlçe	İnek Sütü			Koyun Sütü	Keçi Sütü	Toplam Süt (Litre)	Toplam Destek Tutarı (TL)
	Soğutulma mış	Soğutulmuş	Örgüt Üzerinden Pazarlanan				
Malkara	0	5.710.575	91.943.409	8.388	505.071	98.167.443	5.895.023
Hayrabolu	0	9.147.687	29.914.049	23.321	225.184	39.310.241	2.204.282
Süleymanpaşa	14.527	4.738.307	19.248.792	50.353	488.466	24.540.445	1.437.068
Murath	0	18.956.952	2.207.258	19.924	40.787	21.224.921	802.457
Saray	0	2.158.606	7.687.216	0	0	9.845.822	549.144
Şarköy	349.872	2.879.603	5.665.875	1.085	23.470	8.919.905	451.639
Ergene	10.000	4.318.888	2.211.810	0	0	6.540.698	288.296
Kapaklı	53.300	3.686.944	0	0	2.414	3.742.658	132.342
Çerkezköy	0	857.013	0	0	0	857.013	30.402
Çorlu	5.100	113.858	86.711	0	0	205.669	9.193
Genel Toplam	432.799	52.568.433	158.965.120	103.071	1.285.392	213.354.815	11.799.846

Damızlık Anaç Koyun-Keçi Desteği

İlçe	İşletme Sayısı	Anaç Koyun-Keçi Sayısı	Destekleme Tutarı (")
Çerkezköy	37	4.407	110.175
Çorlu	65	8.813	220.325
Ergene	172	18.482	462.050
Hayrabolu	289	26.699	667.475
Kapaklı	40	3.737	93.425
Malkara	745	45.553	1.138.825
M.Ereğlisi	59	7.939	198.475
Murath	100	8.390	209.750
Saray	122	12.904	322.600
Süleymanpaşa	378	33.569	839.225
Şarköy	215	21.088	527.200
Toplam	2.222	191.581	4.789.525

Anaç Manda Desteklemesi(2017)

İlçesi	Mahalle	Manda Sayısı (Baş)	Destek Tutarı (")
Saray	78	625	156.250
Süleymanpaşa	2	23	5.750
Malkara	1	14	3.500
Toplam	81	662	165.500

Malak Desteklemesi(2017)

İlçesi	İşletme sayısı	Manda Sayısı (Baş)	Destek Tutarı (TL)
Saray	59	328	49.200
Süleymanpaşa	1	9	1.350
Malkara	1	6	900
Toplam	61	343	51.450

Arıcılık Desteklemeleri

2017 yılında Arı Yetiştiricileri Birliğine üye olan arıcılarımıza kovan "Aktif Koloni" başına 10 TL destekleme ödemesi yapılmıştır.

Aktif Arı Koloni Destekleme Ödemeleri

İlçe Adı	Birlik Adı	Toplam İşletme (Arıcı) Sayısı	Desteklenecek Koloni Sayısı	Destekleme Tutarı (TL)
Çerkezköy	Arıcılar Birliği	22	2.076	20.760
Çorlu	Arıcılar Birliği	28	2.383	23.830
Ergene	Arıcılar Birliği	27	2.440	24.400
Hayrabolu	Arıcılar Birliği	56	6.629	66.290
Kapaklı	Arıcılar Birliği	8	533	5.330
Malkara	Arıcılar Birliği	60	4.198	41.980
Malkara	Bal Üretici Birliği	63	4.246	42.460
M.Ereğlisi	Arıcılar Birliği	17	1.204	12.040
Murath	Arıcılar Birliği	20	2.357	23.570
Murath	Bal Üretici Birliği	49	4.673	46.730
Saray	Arıcılar Birliği	66	5.869	58.690
Süleymanpaşa	Arıcılar Birliği	132	11.661	116.610
Şarköy	Arıcılar Birliği	30	1.833	18.330
	Toplam	578	50.102	501.020

Halk Elinde Karacabey Merinosu Islah Projesi Destekleme Ödemeleri

İlçeler	Projede Kayıtlı Erkek Materyal Sayısı	Damızlık Erkek Materyal Sayısı	Doğur .Anaç Hay. Sayısı	İlk Tartımd a Yavru Sayısı	Erkek Materyal Destek Tutarı	Damızlık Erkek Materyal Destek Tutarı	Doğuran Anaç Destek Tutarı	Yavru Destek Tutarı	Toplam Destek Tutarı (TL)
Çorlu	24	17	515	805	4.800	3.400	20.600	32.200	61.000
Ergene	22	10	429	560	4.400	2.000	17.160	22.400	45.960
Hayrabolu	20	19	786	1.008	4.000	3.800	31.440	40.320	79.560
Malkara	48	26	1.089	1.396	9.600	5.200	43.560	55.840	114.200
Murath	9	5	161	117	1.800	1.000	6.440	4.680	13.920
Süleymanpaşa	69	44	1.612	2.178	13.800	8.800	64.480	87.120	174.200
Şarköy	24	14	510	673	4.800	2.800	20.400	26.920	54.920
Genel Toplam	216	135	5.102	6.737	43.200	27.000	204.080	269.480	543.760

NOT: Proje kapsamında kayıtlı anaç hayvan sayısı 5.795 baştır.

Süt Analiz Desteđi

İlçe Adı	Birlik Adı	Destekli İşletme Sayısı	Destekli Süt Miktarı(Lt)	Destekleme Tutarı (TL)
Süleymanpaşa	Tekirdağ D.S.Y.B	34	6.268.153	125.346
Çorlu	Tekirdağ D.S.Y.B	1	37.269	745
Ergene	Tekirdağ D.S.Y.B	1	383.911	7.678
Hayrabolu	Tekirdağ D.S.Y.B	7	7.599.881	151.994
Malkara	Tekirdağ D.S.Y.B	125	16.455.696	329.052
Malkara	Süt Üretici Birliđi	8	1.162.736	23.250
Murath	Tekirdağ D.S.Y.B	5	17.819.910	356.397
Saray	Tekirdağ D.S.Y.B	1	97.935	1.958
	Toplam	182	49.825.491	996.420

Ari İşletme Desteklemesi Ayrıntısı

8	3.502	853.200
---	-------	---------

SU ÜRÜNLERİ

Balıkçılık ve Su Ürünleri Hizmetleri İle Su Kirliliği Çalışmaları

İlimiz sınırları dahilinde denizlerde ve iç sularda (göletler, barajlar, dere v.b) su ürünleri koruma ve kontrol faaliyetleri ile ilgili denetimler, 1380 Sayılı Su Ürünleri Kanunu ve bu kanuna göre hazırlanmış Su Ürünleri Yönetmeliği ile dört yılda bir yayınlanan amatör ve ticari su ürünleri tebliğleri çerçevesinde sürdürülmektedir.

İlimizin Marmara Ereğlisi Sultanköy Beldesi ile Şarköy İlçesi Kızılcaterzi köyü hudutları arasında Marmara Denizi'ne, Saray İlçesi sınırları dahilinde ise Karadeniz'e kıyısı bulunmaktadır.

Su Ürünleri Genel Bilgileri

İlin Kıyı Şeridi Uzunluğu (km)	135,5
Balıkçı Gemisi Sayısı	203
Denizde Faaliyet Gösteren Balıkçı Gemisi Sayısı	194
Göletlerde Faaliyet Gösteren Balıkçı Gemisi Sayısı	9
Yürürlükteki Gerçek Kişi Ruhsatı Sayısı	1.490
Yürürlükteki Amatör Balıkçı Belgesi Sayısı	9.387

İlgili mevzuat hükümleri ve Bakanlığımız Balıkçılık ve Su Ürünleri Genel Müdürlüğünün talimatları kapsamında;

Su Ürünleri İstihsalinin Denetim ve Kontrolü

Su ürünleri istihsalinin denetim ve kontrolü kapsamında bu yıl içerisinde toplam 1.425 denetim yapılmıştır. İl Müdürlüğümüzce 2017 yılında **Kontrol Hizmetlerinin Geliştirilmesi Projesi Kapsamında**; 87 adet gemi ruhsat vize işlemi, 84 adet ÖTV'siz yakıt alım belgesi, 55 adet özel avcılık izni, 764 adet amatör balıkçı belgesi, 92 adet gerçek kişi ruhsat tezkeresi , 862 adet seyir defteri kayıt işlemi, 187 adet nakil belgesi işlemleri yapılmıştır.

2017 Su Ürünleri Kontrol ve Denetimi

Kontrol Alanları	Kontrol	İdari Para Cezası Kesilen
Denizler ve İç Sular	310	12
Karaya Çıkış Noktaları	592	11
Toptan ve Perakende Satış Yerleri	511	12
Su Ürünleri İşleme ve Değerlendirme Tesisleri	12	-
Toplam	1.425	35

Gemi Ruhsat Tezkeresine Sahip Teknelerin Boylarına Göre Sınıflandırılması

2016 Tekne Boyları

Tekne Boyu	Adet
4-10 metre arası	144
10-12 metre arası	24
12-15 metre arası	16
15 metre >	8
İç Su Tekneleri (Karaidemir Barajı)	8
İç Su Teknesi (Küçükhdır Göleti)	1
Toplam	201

Alıcı Ortam İzleme Çalışmaları

Bakanlığımız Alıcı ortam izleme programı çerçevesinde İlimiz genelinde 31 ayrı noktadan 124 adet su numunesi alınarak sıcaklık, oksijen ve Ph değerleri su ürünleri personellerimiz tarafından numunenin alındığı noktada ölçülmüş, diğer değerler için numuneler Edirne Gıda Kontrol Laboratuvar Müdürlüğü'ne gönderilerek analizler yapılmıştır.

TUİK Çalışmaları

Bakanlığımız ile Türkiye İstatistik Kurumu protokolü sonrası İl Müdürlüğümüze devredilen Balıkçılık Veri Toplama Çalışmaları kapsamında 51 balıkçı gemisi ile ilgili 458 adet istatistik çalışması yapılmıştır.

Deniz Balıkçılığı

İlimiz tarımsal gayri safi üretim değeri içinde % 0,24 payı olan su ürünleri üretimi ağırlıklı olarak Merkez, Marmara Ereğlisi ve Şarköy kıyı şeridinde yapılmaktadır.

Denizlerimizde istavrit, hamsi, lüfer, karides (ocak ayı hariç), sardalya, palamut,vb. istihsali Eylül ve Nisan ayları arasında yoğun bir şekilde yapılmakta, diğer dönemlerde ise su ürünleri tebliğlerince müsaade edilen av araçları ile küçük balıkçı tekneleri tarafından av yasağı olmayan su ürünleri avcılığı yapılmaktadır.

İlimizde su ürünleri konusunda faaliyet gösteren 4 adet su ürünleri işleme ve değerlendirme tesisinin AB'ye ihracat onay numarası mevcut olup, Yunanistan, Türkmenistan, Bulgaristan, Fransa, Belçika, Danimarka İspanya, Hırvatistan, İngiltere, Almanya, İsviçre, KKTC ve İtalya'ya taze, soğutulmuş, dondurulmuş balık, dondurulmuş karides ve hamsi marinat ihracatı yapılmaktadır.

İç Su Balıkçılığı

İç sularımızda İl Müdürlüğümüzce yürütülen balıklandırma çalışmaları kapsamında “Pullu Sazan” ve “Aynalı Sazan” üretimi yapılmaktadır. 2017 yılında yapılan balıklandırma çalışmaları sonucunda 19 gölette, 100.000 adet sazan balığı bırakılmak suretiyle balıklandırma yapılmıştır.

Göletlerimizde yoğunlukla aynalı sazan ve pullu sazan avcılığı yapılmakta olup, 2009 yılından itibaren Karaidemir Baraj Gölündeki su ürünleri avcılığı Karaidemir Su Ürünleri Kooperatif tarafından yapılmaktadır.

İlimizde su ürünleri yetiştiriciliği yapmak amacıyla projeli olarak kiralanmış 4 adet gölet bulunmaktadır. Malkara İlçesi sınırları içerisinde bulunan Küçükhdır Sulama Göleti, İl Özel İdaresi tarafından, 2007 yılı ağustos ayı itibariyle, yarı entansif sazan yetiştiriciliği yapılmak üzere 10 yıllığına kiralanmıştır. 2013 yılında DSİ.113. Şube Müdürlüğüne bağlı İlimiz Süleymanpaşa Bıyıklı Göleti İl Müdürlüğümüzce yarı entansif sazan balığı yetiştiriciliği yapılmak üzere 10 yıllığına kiralanmıştır. 2014 yılında DSİ.113. Şube Müdürlüğüne bağlı İlimiz Hayrabolu Bayramşah Göleti 15 yıllığına kiralanmıştır. Muratlı İlçesine bağlı Hanoğlu Göleti 10 yıllığına yarı entansif sazan balığı yetiştiriciliği ve Saray İlçesi Bahçeköy Mevkii 15 yıllığına Mersin Balığı yetiştiriciliği amacıyla kiralanmıştır.

Balıkçı Gemisini Avcılıktan Çıkaranlara Yapılan Destekleme Ödemeleri

Bakanlar Kurulu'nun 2017 desteklemeleri kapsamında; 25/04/2016 tarihli ve 2016/8791 sayılı Bakanlar Kurulu sayılı Kararı'na istinaden yürürlüğe giren “Balıkçı Gemisini Avcılıktan Çıkaranlara Yapılacak 2016/40 Numaralı Destekleme Tebliği” kapsamında başvuruda bulunulmamıştır.

Geleneksel Kıyı Balıkçılığının Kayıt Altına Alınması Ve Desteklenmesi (Tebliğ No: 2017/37)

5/6/2017 tarihli ve 2017/10465 sayılı Bakanlar Kurulu Kararı ile yürürlüğe konulan 2017 Yılında Yapılacak Tarımsal Desteklemelere İlişkin Karar gereği, deniz ve içsularda geleneksel kıyı balıkçılığı verilerinin güncellenerek kayıt altına alınması ve sürdürülebilir yönetiminin sağlanması amacıyla balıkçı gemisi sahiplerine yapılacak desteklemeye ilişkin iş ve işlemlerle ilgili 114 balıkçıya **94250 Türk Lirası** destekleme yapılmıştır.

Deniz ve İç Su Ürünleri Avlanan Miktar ve GSÜD (TL)

Türler	Toplam Toplam Ağırlık (kg)	Toplam Toplam Fiyat
Deniz Balıkları Avcılığı	338.125	5.122.872
Bakolarya-Berlam (Mırlan)	10.000	206.201
Barbunya	1.275	33.750
Dil	3.413	91.709
Dülger	1.000	18.201
Fener balığı	1.100	43.900
İstavrit	130.906	1.082.099
Kalkan	425	50.550

Karagöz	270	4.410
Kefal	4.713	31.120
Keler	100	500
Kırlangıç	1.738	45.979
Levrek	3.916	115.726
Lüfer	6.720	287.491
Mazak Kırlangıcı	610	3.050
Mezgit	8.150	150.097
Mırmır	5.920	98.200
Sardalya	30.100	253.120
Tekir	4.100	81.072
Vatoz	4.950	11.700
Zargana	6.000	107.550
Hamsi	51.750	356.156
Palamut	29.222	1.564.722
Kupez	700	3.500
Köpek Balığı	2.397	25.000
İskorpit	580	4.450
Tekir	1.200	81.072
Minekop	95	1.750
Kolyoz	8.200	59.860
Tirsi	45	225
Pisi	100	5.000
Sarpa	1.000	5.562
Uskumru	16.750	284.750
Çipura	680	14.400
Diğer Deniz Ürünleri Avcılığı	250.000	2.500.000
Karides (Derinsu Pembe-Çimçim)	250.000	2.500.000
İç Su Avcılığı	10.020	50.100
Gümüşi Havuz Balığı	2.900	14.500
Sazan	7.120	35.600
İç Su Yetiştiricilik	1.855	9.275
Sazan	1.855	9.275
Genel Toplam	600.000	7.682.247

GIDA VE YEM ŞUBESİ

GIDA ÜRETİM YERİ İLE PİYASA GÖZETİMİ VE DENETİMİ

Gıda ve Gıda İle Temas Eden Madde ve Malzeme Üreten İşyerlerinin Denetim ve Kontrolüne İlişkin Faaliyetler:

Kontrol Görevlileri Tablosu

Ünvanı	Zir.Müh.	Vet.Hek.	Gıda Müh.	Su Ür. Müh.	Toplam
Gıda Kontrol	24	27	19	2	72
Yem Kontrol	12	14		1	27

Gıda Kayıt ve Onay İşlemleri (2017)

Kayıt Belgesi İşlemleri (Adet)	Üretim Yeri	113
	Satış Ve Toplu Tüketim	1.335
Onay Belgesi İşlemleri (Adet)	2	
TOPLAM (Adet)	1.450	

Gıda Denetim Sonuçları (2017)

Sıra No	İlçe Adı	Kontrol Görevlisi Sayısı	Toplam İşletme Sayısı	Toplam Denetim Sayısı	% leri
1	Süleymanpaşa	7	2.037	2.064	101
2	Çorlu	6	2.041	2.379	117
3	Çerkezköy	6	1.149	1.200	104
4	Malkara	4	1.119	1.156	103
5	Ergene	6	819	816	100
6	Şarköy	2	565	584	103
7	Saray	6	576	715	124
8	Kapaklı	5	647	1.208	187
9	Hayrabolu	5	558	605	108
10	M.Ereğlisi	5	319	387	121
11	Muratlı	3	258	306	119
	İlçeler Toplamı	55	10.088	11420	113
	Gıda ve Yem Şb.	17			
	Genel Toplam	72			

Gıda Denetim ve Kontrolleri (2017)

Sektörün Adı	İşletme Sayısı	Denetim Sayısı	Denetim % leri	İdari Para Cezası	Savcılık Sayısı	Faal. Men
Gıda ve Gıdayla Temas Eden Madde ve Malzeme Üretim Yeri	1.642	1.824	111	57	-	-
Gıda Satış Noktası	4.124	4.738	115	53	3	1
Toplu Tüketim Yerleri	4.694	5.283	113	58	-	1
Toplam	10.460	11.845	113	168	3	2

Denetim ve numune sonuçları gıda mevzuatına uygun bulunmayan işletmelere **168 adet** İdari Para Cezası Kararı uygulanmıştır. Bu İPCK neticesinde **614.277 TL.** Ceza kesilmiştir.

Gıda Üretim Yerleri Denetimlerinin Sektörel Bazda Dağılımları

Faaliyet Konusu	Faaliyet Kolu	İşletme Sayısı	Denetim Sayısı
Çiğ Süt ve Süt Ürünleri İşleme Tesisleri	ONAY	35	87
Et ve Et Ürünleri İşletme Tesisleri	ONAY	30	65
Yumurta Paketleyen Tesis	ONAY	14	23
Süt Toplama Merkezi	ONAY	385	312
Toplam Onaylı Üretim İşletmesi		464	487
Ekmek ve Ekmek Çeşitleri Üretimi	KAYIT	349	669
Pastacılık Ürünleri(Pasta, Börek,Sütlü Tatlı. v. b) Unlu Mamuller Üretimi	KAYIT	447	685
Hazır Yemek Tabldot Yemek Üretimi	KAYIT	85	158
Alkollü İçki Üretimi	KAYIT	47	58
Alkolsüz İçecek Üretimi	KAYIT	10	25
Gıda İle Temas Eden Madde ve Malzeme Üretimi	KAYIT	41	23
Un Üretimi	KAYIT	22	20
Sıvı ve Katı Bitk. Yağ, Zeytinyağı Dolumu ve Yağhaneler	KAYIT	25	31
Fermente ve Salamura Ürün Üretimi	KAYIT	20	21
Takviye Edici Gıda Üretimi	KAYIT	2	4
Sporcu Gıdası üreten İşletmeler	KAYIT	1	3
Gıda Işınlaması Yapan İşyeri	KAYIT	1	0
Şeker paketleme –Şekerli ürünler-Tahin-Helva-Pekmez vb.	KAYIT	19	20
Kuruyemiş-Hububat Bakliyat Paketleme	KAYIT	13	15
Meyve Sebze İşleme/Meyve Sebze Paketleme	KAYIT	20	22
Bal Paketleme	KAYIT	4	4
Diğer Gıda Üreten işyerleri (Tasnif Dışı)	KAYIT	72	31
Toplam Kayıtlı Üretim İşletmesi		1178	1789
Toplam Üretim İşletmesi		1642	2276*

*Bazı işletmelerde birden fazla faaliyet konusu olabildiğinden dolayı tabloda sektörel bazda denetim sayısı fazla çıkmaktadır.

Denetimlerde Alınan Numunelerin Nihai Sonuçları ve Dağılımları

Yapılan Denetimler	Olumlu	Olumsuz	Toplam Numune Sayısı
Alo 174 Denetimi	48	2	50
Bakanlık /İl Yıllık Numune Alma Planı	440	16	474
Bimer Denetimi	1		1
Diğer	69	13	82
Riske Dayalı (Rutin) Denetim	3		3
İhbar ve Şikayet Denetimi	3	1	4
İhracat Denetimi	2		2
AB Kuru Meyve İhracat Denetimi	230	1	231
İthalat Denetimi	1.238	19	1.257
Toplam	2.034	52	2.104

Alo 174 Gıda Hattına Gelen Başvurular (2017)

Alo 174 Gıda Hattına Gelen Başvuruların Konu Bazında Dağılımları

İhbar ve Şikâyet	554 Adet
Gıda Kaynaklı Vaka/Salgın	52 Adet
Bilgi Amaçlı	1 Adet
Diğer	4 Adet
Toplam	611 Adet

Alo 174 Gıda Hattına Gelen Başvuruların Ürün Bazında Dağılımları

Başvuru Türü	Toplam	İPC	Savcılık	Faal.Men
Alkollü İçkiler	2	0	0	0
Alkolsüz İçecekler	14	0	0	0
Baharatlar, Çeşni vericiler ve Soslar	6	0	0	0
Balık ve Diğer Su Ürünleri	7	2	0	0
Bitki, Çay ve Kahve Ürünleri	3	0	0	0
Bitkisel Yağ ve Margarin	4	0	0	0
Çikolata ve Kakao Ürünleri	5	0	0	0
Et ve Et Ürünleri	125	24	0	1
Gıda Dışı Konular	28	1	0	0
Gıda İle Temas Eden Madde ve Malzemeler	1	0	0	0
Hazır Yemek ve Yemek Fabrikası (Tabldot)	136	22	0	1
Kuruyemiş ve Çerezler	10	1	0	0
Meyve ve Sebze İşleme	13	0	1	0
Özel Beslenme Amaçlı Gıdalar	6	0	0	0
Pastacılık Ürünleri ve Tatlılar	51	4	2	0
Süt ve Süt Ürünleri	84	3	0	0
Şekerli Mamuller	3	0	0	0
Tahıl, Un ve Unlu Mamuller	88	8	0	0
Tasnif Dışı Gıdalar	19	2	0	0
Yumurta ve Yumurta Ürünleri	6	0	0	0
Toplam	611	67	3	2

GIDA ZEHİRLENMESİ DENETİMLERİ:

2017 yılı içerisinde Müdürlüğümüze gelen gıda kaynaklı hastalık ihbarlarından 33 tanesi Gıda Kaynaklı Enfeksiyon ve Zehirlenmelere ilişkin Resmi Kontrol Prosedürü kapsamında değerlendirilerek gerekli kontrol ve denetimler yapılmıştır. Denetimler sonucu zehirlenmeye konu gıda ürünlerinden alınan numuneler Gıda Kontrol Laboratuvarında muayene ve analiz ettirilmiştir. Muayene ve analiz raporları değerlendirilerek Cumhuriyet Başsavcılıklarına iletilmiştir.

BİMER VE CİMER DENETİMLERİ:

2017 yılında İlimizde 34 adet Bimer, 1 adet Cimer olmak üzere toplam 35 adet şikayete cevap verilmiş olup, 1 adet numune alınmış ve 2 adet işletmeye İdari Para Cezası Kararı uygulanmıştır.

YEM DENETİM VE KONTROL HİZMETLERİ

2017 Yem İşletme Denetimleri

Belge Cinsi	Yem İşletmesi Çeşidi	İşletme Sayısı	Yurt İçi Denetim Sayısı	Yurt İçi Numune Sayısı	İthalat Denetim Sayısı
5996 Sayılı Kanun Kapsamında Kayda Tabi Yem İşletmeleri	Yem Hammaddesi İşleyen İşletmeler	4	5	-	
	Paketleme Yapan İşletme	2	1	-	
	Bitkisel Orijinli Sanayi Yan Ürünü Üreten İşletmeler	25	23	18	
	Ev ve Süs Hayvanları Yemi Satan Yerler	3	10	1	
	Kayda Tabi Karma Yem Üreten İşletme	5	6	8	
	Kayda Tabi Kendi Yemini Yapan Çiftlik	11	9	13	
	Kayda Tabi Perakende Yem Satış ve Depolama Yerleri	164	151	11	
	Kayda Tabi Tesisinde Ürün Bulundurmadan Satan İşletmeler	14	2	-	
	Yem Ham Madde Tedarikçileri	15	2	-	
Yem İthalatçıları	5	2	-	33	
Toplam		248	211	51	33
5996 Sayılı Kanun Kapsamında Onaya Tabi Yem İşletmeleri	Onaya Tabi Karma Yem Üreten İşletme	8	49	42	
	Onaya Tabi Perakende Yem Satış ve Depolama Yerleri	95	126	18	
	Rendering (Hayvansal Yan Ürün) , Et-Kemik Unu Üreten Yem İşletmesi	1	2	4	
Toplam		104	177	64	
Genel Toplam		352	388	115	33

2017 yılında Yem Denetim Ekibince yapılan denetimler sonucu, toplam 2 adet İdari Para Cezası uygulanmış ve 1 işletme hakkında Cumhuriyet Başsavcılığına Suç Duyurusunda bulunulmuştur. Ayrıca Yem Kontrol Sistemi ve Uygulama Talimatı konusunda Yem İşletmelerine eğitim verilmiştir.

GIDA İTHALAT VE İHRACAT DENETİMLERİ

İthalat Denetimleri:

2017 Yılı İthalat Miktarları

Buğday	683.220	Ton
Ayçiçeği Tohumu (Yağlık)	291.032	Ton
Diğer	216.607	Ton
Ambalaj Plastik	147.396	Ton
Şekerli Mamuller	118.269	Ton
Mısır	104.378	Ton
Bitkisel Yağ	74.822	Ton
Pirinç-Çeltik	43.512	Ton
Buğday Unu	33.294	Ton
Aspir-Keten Tohumu	23.914	Ton
Pastacılık Ürünleri	14.254	Ton
Şeker pancarı melası (Yem)	10.191	Ton
Mısır Yem	9.974	Ton
Kanola-Kolza Tohumu	6.620	Ton
Katkı maddeleri	3.538	Ton
Alkolsüz içecek	1.751	Ton
Gıda Müstehzarları	1.169	Ton
Bezelye (Yem)	336	Ton
Ayçiçek tohumu (Yem)	261	Ton
Kuş yemi	250	Ton
Ceviz	122	Ton
Pirinç kepeği (Yem)	113	Ton
Kenevir tohumu (Yem)	48	Ton
Kahve	45	Ton
Dal darı (Yem)	45	Ton
Buğday kepeği (Yem)	24	Ton
Ayçiçeği tohumu küspesi (Yem)	17	Ton
Rusk (Galeta) (Yem)	10	Ton
Aroma	5	Ton
Toplam	1.164.361	Ton
Dondurma Çubuğu	141.189.400	adet
Ambalaj Cam	73.354.073	adet
Ambalaj Metal	309.588	adet

İthalat Ürün Bildirimi :

Onaylanan: 1.961 adet

Red Edilen: 52 adet

İthalat Sevkiyat Bildirimi: Toplam

Onaylanan: 3.300 adet

Red Edilen: 7 adet

İthalat Numune Sayısı: 1.257 adet

2017 Yılında İthalatına İzin Verilmeyen Ürünler

Kolza Tohumu	12.587.360 kg
Mısır	6.100.000 kg
Toplam	18.687.360

2017 yılında 7 adet ürünün gıda sanayinde kullanımı red edilmiş olup bunlardan 4 adet gıda sanayi mısırının (21.538.558 kg) yem sanayinde kullanılmak üzere yurda girişine izin verilmiştir.

İhracat Denetimleri:

2017 Yılında Düzenlenen İhracat Sertifikaları

Gıda Güvenliği Sağlık Sertifikası/ Doğa Mantarı Anex Sertifikası	1.807 Adet
AB Kuru Meyve Sağlık Sertifikası	230 Adet
Serbest Satış Sertifikası	16 Adet
Toplam	2.053 Adet

2017 yılında Bitkisel Susuz Yağ (4.560 kg) ve Kavrulmuş Fındık Füresi (2.000kg) olmak üzere İhracattan geri dönen 2 adet ürün bulunmaktadır.

İhracat Ürünleri Miktarı

Ürün Adı	Miktar (kg)	%
Un ve Unlu Mamuller	166.296	93,60
Diğer Gıda Maddeleri	11.358	6,40
TOPLAM	177.654	100

PROJELER

Okul Sütü Projesi 2011 yılında başlamış olup 2016-2017 öğretim yılında 240 anaokul ve ilkokulda 61.345 öğrenciye 2.877.185 kutu (200 ml) süt dağıtılmıştır.

Okul Kuru Üzüm Projesi 2015 yılında başlamış olup 2016-2017 öğretim yılında 240 anaokul ve ilkokulda 63.755 öğrenciye 1.790.149 paket (25 gram) kuru üzüm dağıtılmıştır

Buğday, Ayçiçeği, Kanola ve Aspirde Numune Alma ve Analiz Çalışması:

2017 yılında ilçelerimiz tarafından üretici bazında izleme ve değerlendirme amaçlı buğday, ayçiçeği, kanola ve aspir ürünlerinden numuneler alınmıştır.

İlçelere bağlı köylerden bizzat çiftçilerin depolarından 56 adet buğday numunesi (Hektolitire, yabancı madde, düşme sayısı, rutubet%, beklemeli sedimantasyon, sedimantasyon, toplam kül, toplam protein, ham protein, yağ glüten aflatoksin, okratoksin ve pestisit) 11 adet ayçiçeği numunesi alınmış (yabancı madde, %, rutubet % yağ ve pestisit) 12 adet kanola numunesi alınmış , % yağ oranı ve pestisit baktırılmış ayrıca kanola da yağ asitlerinden erusik asit ile GDO analizleri yaptırılmıştır. İlimizde fazla ekiliş olmadığından Malkara ilçemizde 1 adet Aspir numunesi alınmış , % yağ oranı ve GDO analizleri yaptırılmıştır.

KIRSAL KALKINMA ve ÖRGÜTLENME ŞUBESİ

KOOPERATİFÇİLİK ÇALIŞMALARI

2017 yılı sonu itibariyle ilimizde bakanlığımız faaliyet alanında çalışan 130 adet tarımsal kalkınma, 26 adet sulama ve 8 adet su ürünleri olmak üzere toplam 164 adet tarımsal amaçlı kooperatif bulunmaktadır. Ayrıca, ilimizde yönetim merkezi Tekirdağ merkez ilçede bulunan ve 124 adet tarımsal kalkınma kooperatifinin üyesi bulunduğu tarımsal amaçlı kooperatifler üst birliği, 7 adet su ürünleri kooperatifinin üyesi bulunduğu su ürünleri kooperatifi üst birliği, **5996** sayılı kanun kapsamında kurulan damızlık sığır

yetiştiricileri birliđi, arı yetiştiricileri birliđi, damızlık manda yetiştiricileri ve damızlık koyun-keçi yetiştiricileri birliđi ve 5200 sayılı tarımsal üretici birlikleri kanunu ile kurulmuş 17 adet üretici birliđi bulunmaktadır.

Kooperatiflerimiz daha çok süt toplama, yem, mazot bayiliđi ve bakkaliye alanlarında faaliyet göstermekte olup, su ürünleri ve sulama kooperatifleri ana sözleşmelerindeki kendi çalışma konularına uygun olarak faaliyetlerini sürdürmektedirler.

Tarımsal Amaçlı Kooperatiflerin İlçe Dağılımı

İlçesi	Tarımsal Kalk. Koop	Su Ürünleri	Sulama Koop.	Toplam
Çerkezköy	-	-	-	-
Çorlu	2	-	-	2
Ergene	4	-	2	6
Hayrabolu	26	-	11	37
Kapaklı	1	-	-	1
M.Ereğlisi	-	1	1	2
Malkara	56	1	8	65
Murathı	3	-	-	3
Saray	5	-	-	5
Süleymanpaşa	17	3	3	23
Şarköy	16	3	1	20
Toplam	130	8	26	164

ÜRETİCİ ÖRGÜTLERİ ÇALIŞMALARI

2017 Yılı içerisinde İlimiz Süleymanpaşa İlçesinde; S.S. Süleymanpaşa Su Ürünleri Kooperatifi kurularak faaliyete başlamıştır. Ayrıca 1 adet Yumuşak Çekirdekli Meyve Üreticileri Birliğinin kuruluş çalışmaları tamamlanarak kuruluşu gerçekleştirilmiştir. İl merkezimiz ve ilçelerimizde 379 çiftçimizin katılımı ile Genel Kooperatifçilik, Kooperatif kurulması ve üretici birliđi mevzuatı konuları ile ilgili olarak eğitim toplantıları düzenlenmiştir. Üreticilerimizin kooperatifler ve Üretici Birlikleri ile ilgili olarak gerek BİMER üzerinden gerekse bizzat müdürlüğümüze verdiği şikayet dilekçeleri değerlendirilerek işleme konulmuş ve 5 üretici örgütü denetlenmiştir.

Daha önce damızlık sığır ve süt sığırcılıđı projesi uygulayan kooperatiflerin proje takipleri gerçekleştirilmiştir.

Proje Kontrolleri Devam Eden Kooperatiflerimiz

Sıra No	Yatırımın Adı ve Amacı	Yeri
1	112 Baş (56 Aile * 2 Baş) Süt Sığırcılıđı (3)	İbribey / Malkara (1)
2	180 Baş (30 Aile * 6 Baş) Damızlık Sığır Yetiştiriciliđi (3)	Ahievren/ Malkara (2)
3	180 Baş (30 Aile * 6 Baş) Damızlık Sığır Yetiştiriciliđi (3)	Beyođlu/ Malkara (2)
4	180 Baş (30 Aile * 6 Baş) Damızlık Sığır Yetiştiriciliđi (3)	Yörücek/ Malkara (2)
5	180 Baş (30 Aile * 6 Baş) Damızlık Sığır Yetiştiriciliđi (3)	Balabancık/ Malkara (2)
6	240 Baş (40 Aile * 6 Baş) Damızlık Sığır Yetiştiriciliđi (3)	Cambazdere /Hayrabolu (2)

7	300 Başlık Süt Sığırcılığı Tesis (4)	Gönence/Malkara (2)
8	300 Başlık Süt Sığırcılığı Tesis Projesi (4)	Hemit/ Malkara (2)

Kaynağı ; (1) KASDP (Kırsal Alanda Sosyal Destek Projesi), (2) Yatırım, Mülkiyeti ; (3) Ortaklar , (4) Kooperatif

Kooperatif ve Birlik İstatistikleri

Kuruluş Adı	Adedi	Üye Sayısı
Tarımsal Kalkınma Kooperatifi	130	9.699
Tekirdağ İli Tarımsal Amaçlı Kooperatifleri Üst Birliği	1	112
Sulama Kooperatifi	26	2.932
Su Ürünleri Kooperatifi	8	315
Tekirdağ İli Su Ürünleri Kooperatifleri Üst Birliği	1	7
Damızlık Sığır Yetiştiricileri Birliği	1	2.177
Damızlık Koyun-Keçi Yetiştiricileri Birliği	1	2.153
Arıcılar Birliği	1	667
Damızlık Manda Yetiştiricileri Birliği	1	96
Malkara Süt Üreticileri Birliği	1	2.130
Hayrabolu Süt Üreticileri Birliği	1	1.245
Tekirdağ Merkez Süt Üreticileri Birliği	1	1.110
Saray Süt Üreticileri Birliği	1	563
Muratlı Süt Üreticileri Birliği	1	176
Çorlu Süt Üreticileri Birliği	1	308
Çerkezköy Süt Üreticileri Birliği	1	176
Çerkezköy Kapaklı Kırmızı Et Üreticileri Birliği	1	35
Malkara İlçesi Kırmızı Et Üreticileri Birliği	1	250
Hayrabolu Kırmızı Et Üreticileri Birliği	1	107
Tekirdağ Merkez Kırmızı Et Üreticileri Birliği	1	184
Saray Kırmızı Et Üreticileri Birliği	1	107
Çorlu Marmaraeğlisi ve Ergene Kırmızı Et Üreti. Bir.	1	58
Tekirdağ Merkez İlçe Kolza Üreticileri Birliği	1	47
Muratlı Bal Üreticileri Birliği	1	49
Malkara Bal Üreticileri Birliği	1	39
Tekirdağ İli Yumuşak Çekirdekli Meyve Üreticileri Birliği	1	32
Toplam	187	24.774

İlimizde bulunan üretici birliklerinin ve tarımsal amaçlı kooperatiflerin olağan ve şikâyet üzerine gerekli denetimleri yapılarak, inceleme raporları gerekli birimlere gönderilmiştir.

Tarımsal amaçlı kooperatif ortaklarına, Bakanlık tip ve özel projeleri ile kooperatifçilik konularında eğitim toplantıları gerçekleştirilmiştir. İlimizde bulunan üretici birlikleri ve tarımsal amaçlı kooperatiflerin olağan ve olağanüstü genel kurul toplantıları yapılmıştır.

KIRSAL KALKINMA YATIRIMLARININ DESTEKLENMESİ PROGRAMI

KKYDP Tarıma Dayalı Ekonomik Yatırımlar

2006 -2010 yılları arasında uygulanan programın sona ermesinin ardından 2011-2015 yılları arasında uygulanmak üzere 2011/1409 sayılı Bakanlar Kurulu kararı ile ikinci bir program başlatılmıştır. Bu program ile doğal kaynaklar ve çevrenin korunmasını dikkate alarak, kırsal alanda gelir düzeyinin yükseltilmesi, tarımsal üretim ve tarıma dayalı sanayi entegrasyonunun sağlanması için küçük ve orta ölçekli işletmelerin desteklenmesi, tarımsal pazarlama altyapısının geliştirilmesi, gıda güvenliğinin güçlendirilmesi, kırsal alanda alternatif gelir kaynaklarının oluşturulması, yürütülmekte olan kırsal kalkınma çalışmalarının etkinliklerinin artırılması ve kırsal toplumda belirli bir kapasitenin oluşturulması ve tarımsal faaliyetler için geliştirilen yeni teknolojilerin üreticiler tarafından kullanımının yaygınlaştırılması için bireysel sulama ile makine ve ekipman alımlarına ilişkin yatırımların desteklenmesi amaçlanmaktadır. Program, Kırsal Kalkınma ve Örgütlenme Şube Müdürlüğü bünyesinde oluşturulan İl Proje Yürütme Birimi tarafından yürütülmektedir.

Kırsal Kalkınma Yatırımlarının Desteklenmesi Programı - Tarıma Dayalı Yatırımlar 11. etap uygulamalarına 21.10.2016 tarihinde 2016/37 sayılı tebliğin Resmi Gazetede yayımlanmasıyla başlanılmıştır. Program kapsamında 43 proje başvurusu olmuştur. 2017 yılı içeri başvurulara ilişkin değerlendirmelerin tamamlanmış olup, 12 yatırımcı ile hibe sözleşmesi imzalanmıştır. 31.12.2017 itibarıyla 2 adet proje tamamlanmış olup 642.479,66 ₺ hibe ödemesi gerçekleştirilmiştir. Yatırımların 31.08.2018 tarihine kadar bitirilmesi planlanmaktadır.

Kırsal Kalkınma Yatırımlarının Desteklenmesi Programı - Tarıma Dayalı Yatırımlar 12. Etap uygulamalarına 13.09.2017 tarihinde 2017/22 sayılı tebliğin Resmi Gazetede yayımlanmasıyla başlanılmıştır. Program kapsamında 59 proje başvurusu olmuştur. 2018 yılı içerisinde başvurulara ilişkin değerlendirmelerin tamamlanarak, hibe sözleşmesi imzalanan yatırımlara başlanması planlanmaktadır. Yatırımların 31.05.2019 tarihine kadar bitirilmesi planlanmaktadır.

11. ve 12. Etap Tarıma Dayalı Yatırımlar (")

Etap	Başvuru Adedi	Hibe Sözleşmesi İmzalan	Tamamlanan Proje Sayısı (31.12.2017)	Devam Eden Proje Sayısı	Toplam Proje Tutarı	Hibeye Esas Tutar	Talep Edilen Hibe Tutarı
11	43	12	2	10	11.853.376	11.853.376	5.926.688
12	59	24		24	11.305.865	9.904.185	4.952.092

Kırsal Kalkınma Destekleri Kapsamında Bireysel Sulama Sistemlerinin Desteklenmesi

Kırsal Kalkınma Destekleri Kapsamında uygulanan Bireysel Sulama Sistemleri Kapsamında (Tebliğ No:2016/13) çerçevesinde 141 da alan için 3 adet Tamburlu Sistem Yağmurlama Sulama projesine 109.670 " hibe desteği aktarımı sağlanmıştır.

2017-13. Etap Uygulaması: Bireysel Sulama Makine Ekipman Alımı Projeleri

Toplam Makine-Ekipman	Adet	Toplam Proje Tutarı (")	KKYDP den Yapılan Ödeme (Hibe Miktarı) (")
Gelen Toplam Müracaat	10		
Hibe Sözleşmesi İmzalanan	3	225.926	109.670
Tamamlanan Proje *	3	225.926	109.670

Kırsal Kalkınma Destekleri Kapsamında Genç Çiftçi Projelerinin Desteklenmesi Programı

Tarımda sürdürülebilirliğin sağlanması, genç çiftçilerin girişimciliğinin desteklenmesi, gelir düzeyinin yükseltilmesi, alternatif gelir kaynaklarının oluşturulması ve kırsalda genç nüfusun istihdamına katkı sağlayacak kırsal alandaki tarımsal üretime yönelik projelerin desteklenmesine ilişkin usul ve esasları belirleyen "Kırsal Kalkınma Destekleri Kapsamında Genç Çiftçi Projelerinin Desteklenmesi Hakkında Tebliğ" (Tebliğ No:2017/10) 31.03.2017 tarih ve 30024 sayılı Resmi Gazetede yayımlanarak yürürlüğe girmiştir. **07 Nisan - 05 Mayıs 2017** tarihleri arasında gerçekleşen başvurularda il genelinde **618** adet başvuru gerçekleşmiştir. Tebliğ çerçevesinde ilimize 151 Genç Çiftçi Projesine karşılık 4.530.000 TL tutarında hibe desteği tahsis edilmiştir.

2017 Yılında Genç Çiftçi Projesi Kapsamında Hibe Desteği Verilen Projeler:

Proje Adı	Proje Adedi
Büyükbaş Hayvancılık (Sığır)	87
Büyükbaş Hayvancılık (Manda)	2
Küçükbaş Hayvancılık (Koyun)	34
Arıcılık	19
Çilek	1
Tavuk	1
Kontrollü Örtü Altı Tesisinde Sebze Yetiştiriciliği	5
İstiridye Mantarı, Kayın Mantarı Yetiştiriciliği	2
TOPLAM	151

TARIMSAL ALTYAPI VE ARAZİ DEĞERLENDİRME ŞUBE MÜDÜRLÜĞÜ

TARIM ARAZİLERİNİN KORUNMASI VE KULLANILMASI

Türkiye'nin 78 milyon hektar olan yüzölçümünün yaklaşık 20,5 milyon hektarında (% 26,3) tarım yapıldığı görülmektedir. Tarım sektörü ülke ekonomilerine, özellikle gelişmekte olan ülkelerde; işgücünde, üretimde, toplum beslenmesinde ve sanayiye kaynak temininde önemli görevler üstlenir.

Hızla artan dünya ve Türkiye nüfusunun artan gıda talebini karşılama zorunluluğu, tarımın stratejik öneminin giderek büyüyeceğini göstermektedir. Bugün artık işlenen alanları genişletme olanağının kalmaması ve buna bağlı olarak var olan arazilerin korunması yönünde önemli mesajlar vermektedir. Toprak, tarım sektörü için vazgeçilmez bir üretim faktörü olduğu kadar sanayi ve kentleşme için de aynı derecede önem taşımaktadır. Bu nedenle sürdürülebilir kalkınma veya tarım anlayışını esas alarak topraklarımızın korunması ve amaca uygun kullanma üzerinde durulmalıdır.

Ülke genelinde sahip olunan kaynakların, kaybı ve sorumsuzca kullanımı devam ederken erozyon gibi doğal güçlerin de etkisi, yasal boşlukların bulunması ve yeterli bilinç düzeyinin oluşmaması nedeniyle kaynaklarımız tükenmeye devam etmektedir. Tarım arazilerinin amaç dışı kullanımı; yerleşim, sanayi, turizm tesisleri ve bir takım hammadde üretim kaynağı, kum-çakıl ocağı, arkeolojik kazılar, karayolu, demiryolu, hava alanı gibi, tarımsal üretimi amaçlayan fakat işlemeli tarıma uygun I.-IV. sınıf araziler üzerinde gerçekleştirilen girişimleri kapsamaktadır.

Ancak İlimiz tarım arazilerin tamamına yakını I. ve III. Sınıf arazilerden oluşmaktadır. Daha da önemlisi III.sınıf arazilerinde büyük bir kısmı tarımsal üretim sınıfı olarak Özel Ürün Arazisi sınıfında yer alması, ilimizin tarım potansiyelini net bir şekilde ortaya koymaktadır.

Bu amaçla Anayasa ile güvence altına alınan tarım alanlarımızın korunması için uzun dönem yokluğu hissedilen yasal düzenlemeler geçtiğimiz yıllarda tamamlanmaya başlanmıştır. Toprağın doğal ve yapay yollarla kaybını ve niteliklerini yitirmesini engelleyerek korunmasını, geliştirilmesini ve çevre öncelikli sürdürülebilir kalkınma ilkesine uygun olarak, planlı arazi kullanımını sağlanması amacı ile 5403 sayılı "Toprak Koruma ve Arazi Kullanımı Kanunu" 19.07.2005 tarih ve 25880 sayılı Resmi Gazetede yayımlanarak yürürlüğe girmiştir. Bu kanun ile arazi ve toprak kaynaklarının bilimsel esaslara uygun olarak belirlenmesi, sınıflandırılması, arazi kullanım planlarının hazırlanması, koruma ve geliştirme sürecinde, toplumsal, ekonomik ve çevresel boyutlarının katılımcı yöntemlerle değerlendirilmesi, amaç dışı ve yanlış kullanımların, önlenmesi, korumayı sağlayacak yöntemlerin oluşturulmasına ilişkin sorumluluk ve görev her ilde valinin başkanlığında kurulan olan "İl Toprak Koruma Kurulu" na verilmiştir.

5403 Sayılı Kanun Lejantına Göre Sınıflandırılan İl Arazilerinin Alansal Dağılımı

Arazi Dağılım Tablosu

Kullanım Şekli	Alan (Ha)
Özel Ürün Arazisi	206.288
Kuru Mutlak Tarım	154.536
Sulu Mutlak Tarım	33.563
Mera Alanı	32.512
Marjinal Tarım	25.503
Tarım Dışı İzinli Alan (İmar Amaçlı)	19.742
Göl/Gölet (Mevcut ve İnşaat Halinde)	5.370
Dikili Tarım	4.261
Toplam	481.775

İl Toprak Koruma Kurulu

- Sekreteryası ve teknik çalışmaları Tarımsal Altyapı ve Arazi Değerlendirme Şube Müdürlüğümüzce yürütülen İl Toprak Koruma Kurulu rutin toplantı tarihi her ayın ilk salı günüdür. İlk toplantısını 01.03.2006 tarihinde yapmış olan Kurulumuz sonuncusu 07.12.2017 tarihinde olan 72 toplantı gerçekleştirmiştir. Bu toplantılarda 419 gündem maddesi görüşülerek karara bağlanmıştır.
- 2017 yılında gerçekleştirilen toplantı sayısı 7 olup; 118 gündem maddesi görüşülerek karara bağlanmıştır.

Tarım Arazilerinin Bölünmesi ve Arazi Toplulaştırma

3083 Sayılı Sulama Alanlarında Arazi düzenlemesine Dair Tarım Reformu Kanunu ve bu Kanuna dayanılarak yayınlanan Arazi Düzenlemesine Dair Tarım Reformu Kanunu Uygulama Yönetmeliği ve Tarım Arazilerinin Korunması, Kullanılması ve Arazi Toplulaştırmasına İlişkin Tüzük hükümleri çerçevesinde Toplam 56.700 ha alanda arazi toplulaştırmasına esas etüt raporu hazırlama çalışmaları tamamlanmış ve hazırlanan etüt raporlarının uygulama alanı ilan edilmesine yönelik olarak Bakanlığımıza sunulması Müdürlüğümüz Tarımsal Altyapı ve Arazi Değerlendirme Şube Müdürlüğünce gerçekleştirilmiştir.

Tekirdağ 1. Kısım AT ve TİGH Projesi Kapsamında Tekirdağ Malkara İlçesinde 7 yerleşim birimi, Hayrabolu ilçesinde 17 yerleşim birimi ve Merkez ilçeye bağlı 12 yerleşim biriminde toplamda 56,700 ha alanda Bakanlığımızca uygulamaya geçirilmek üzere Toplulaştırma işlemleri çalışmalarına devam edilmektedir.

Tarım Arazilerinin Değerlendirilmesi, Korunması ve Kullanılması ile İlgili Başvuruların Alansal Dağılımı

Yıllar	Başvuru Sayısı	İzin Verilen (Da)					İzin Verilmeyen (Da)	İrtifa Hakkı Verilen (Da)	Kanun Kapsamı Dışında Bulunan (Da)	Tarımsal Yapılar (Da)	Genel Toplam (Da)
		MT	TA	OT	DT	Toplam (Da)					
		KMT	KTA	KOT							
2005 *	8	0	19	0	0	19	525	0	1	0	545
2006	41	33	1.525	5	0	1.563	109	165	144	0	1.981
2007	83	622	69	2	0	693	1.322	0	130	0	2.145
2008	78	27	77	41	0	145	4.552	925	4.786	0	10.408
2009	54	14	29	8	1	52	538	282	1.628	0	2.500
2010	107	151	44	342	0	537	210	0	641	95	1.483
2011	144	493	113	770	0	1.376	199	32	1.641	175	3.423
2012	176	619	327	422	0	1.368	10.733	0	44.967	123	57.191
2013	116	1.019	788	8.656	0,49	10.463	6.853	500	30.366	76	48.258
2014	134	359		314	2	675	5.595	6.655	8.450	50	21.425
2015	258	545	24	490	3	1.062	480	603	1.460	59	3.664
2016	257	192	69	115	0,43	376	723		1.528	73	2.700
2017	322	1.830	142	695		2.667	4.935	924	1.763	289	10.578
Toplam	1.778	5.904	3.226	11.860	6,92	20.997	36.774	10.086	97.505	940	166.301

* 19.07.2005 tarihinde yayımlanan 5403 sayılı kanundan sonra yapılan başvurular

Not:

1-5403 Sayılı Kanunun Geçici 1. maddesi ve 21/A Maddesi uygulamaları dahildir.

2-Tarımsal amaçlı kullanımlar dahildir.

3-İlimizde **SMT, STA ve SOT** sınıflamaları yapılmamıştır.

4-Rakamlar aşağı/yukarı yuvarlatılmıştır.

MT	: Mutlak Tarım	KOT	: Kuru Özel Ürün Arazisi
TA	: Marjinal Tarım Arazisi	DT	: Dikili Tarım Arazisi
OT	: Özel Ürün Arazisi	SMT	: Sulu Mutlak Tarım
KMT	: Kuru Mutlak Tarım	STA	: Sulu Marjinal Tarım Arazisi
KTA	: Kuru Marjinal Tarım Arazisi	SOT	: Sulu Özel Ürün Arazisi

Çorlu Karamehmet Toppluştırması

İlimiz Çorlu İlçesi Karamehmet köyünde toplulaştırma ve dağıtım çalışmaları mülga Tarım Reformu Genel Müdürlüğü Edirne Tarım Reformu Bölge Müdürlüğüne gerçekleştirilmiştir. 228 kişiye 14.769 da arazi dağıtılmış

9.381.031 TL borç senedi düzenlenmiş ve Bakanlığımızdaki yapılanmadan sonra yetki devri nedeniyle Müdürlüğümüze devredilmiştir.

Adı geçen sahadaki özellikle topraklandırılan köylerin borçlandırma senetlerinin ödeme durumları ve kendilerine geçen arazileri amacı kapsamında kullanmaları hususlarında gerekli çalışmalar yapılmıştır. Bu kapsamda ödemelerin tahsil ve takibi işlemleri Müdürlüğümüzce yürütülmektedir.

Sulanabilir Tarım Arazilerinin CBS Ortamında Tespiti Çalışması

- Edirne DSİ Bölge Müdürlüğü ve Tekirdağ İl Özel İdaresi'nden, Tekirdağ ili genelinde sorumluluğu DSİ ve İl Özel İdaresine ait olan gölet-baraj, sulama kanalları ve sulama sahalarını gösteren raster ve sayısal harita altlıkları temin edilmiştir.
- İl Özel İdaresi'nden pafta olarak temin edilen haritaların taraması yapıldıktan sonra ARCGIS programı vasıtasıyla koordinatlandırma işlemleri yapılarak, Tekirdağ ili için oluşturmakta olduğumuz "Tarımsal Amaçlı Coğrafi Bilgi Sistemi Veri tabanına" aktarılmıştır. Koordinatlandırılan raster haritalar üzerinden gölet-baraj alanları, sulama kanalları ve sulama sahaları sayısallaştırılmıştır. DSİ Bölge Müdürlüğü'nden temin edilen Tekirdağ geneli sayısal ARCGIS verilerinin CBS veri tabanına aktarımı gerçekleştirilmiştir.
- Sulanabilir tarım alanlarının tespit edilmesi için CBS veritabanına aktarımı gerçekleştirilen sayısal verilerin beraber analizi gerçekleştirilmiştir. Bu analizler sonucunda sulama gölet-barajları ile sulama sahalarının haritaları ve veri tabloları oluşturularak yoruma ve yeni analiz işlemlerine hazır hale getirilmiştir.

TBS/CBS Çalışmaları

- Bakanlığımızdan alınan tarımsal kadastral verilerin sisteme entegre edilmesi çalışmaları ve farklı formatlara entegrasyonu tamamlanmıştır.
- Kadastral tarım parsellerin offline olarak mobil cihazlara (android tablet, telefon) mahalle bazlı aktarımı çalışması tamamlanmış ve şube/ilçe Müdürlüklerimizin kullanımına kontrollü olarak verilmiştir.
- Eğitim haritalarından yararlanılarak (3D) 3 boyut haritalar oluşturulmuştur.
- Kurum içinde ihtiyaç duyulması halinde diğer birimlere destek verilmektedir.
- İl geneli temel CBS altyapısı kurulmuştur.

Tekirdağ Ovası Çalışmaları

Gıda, Tarım ve Hayvancılık Bakanlığı, Tarım Reformu Genel Müdürlüğü tarafından, yazısı gereği, 5403 Sayılı Toprak Koruma ve Arazi Kullanımı Kanunu'nun 14. Maddesi kapsamında tarım potansiyeli yüksek büyük ovaların belirlenmesi ve korunması çalışmaları kapsamında, AKK, STATİP, Çevre Düzen Planı ve Ekim Alan Çalışması verileri CBS ortamında analiz edilmiş sonucunda İlimiz geneli ova çalışması tamamlanmıştır.

İlimizin sınırları içinde belirlenen yaklaşık 3.035.786 dekar büyüklüğü olan “Tekirdağ Ovası” taslağının sınırları İl Toprak Koruma Kurulu’na onaylanmış olup Bakanlar Kurulu Kararına esas olmak üzere Bakanlık görüşüne sunulmuştur.

Nitrat Direktifinin Uygulanması Projesi

- Avrupa Birliğine uyum sürecinde Nitrat Direktifinin Uygulanması kapsamında 2014 yılı mayıs ayından itibaren ilimizdeki analizler Spektrofotometre cihazı ile yapılmaktadır. Nisan 2015 yılı itibari ile tüm analizler Müdürlüğümüz binasında faaliyete geçen laboratuvarında personelimizce yapılmaktadır.
- Yapılan nitrat analizlerinde 2017 yılı sonu itibariyle normal değerlerin (50 ml/lt.) üzerinde 68 adet değer tespit edilmiştir.
- Müdürlüğümüze iletilen bu veriler Ergene Havzası Koruma Eylem Planı ve Şube Müdürlüğümüzün su kaynaklarımızın tarımsal faaliyetlerden kaynaklanan kirliliğe karşı korunması ve su kalitesinin izlenmesine yönelik çalışmaları kapsamında Bakanlığımıza bildirilmektedir.
- Proje kapsamında ilimizde toplamda 28 yerüstü ve 22 yer altı olmak üzere toplam 50 istasyondan bu güne kadar 1211 numune alınmış toplamda 7702 adet analiz yapılmıştır. 2017 yılında ise 415 numune alınmış ve pH, sıcaklık, çözünmüş oksijen, Orta Fosfat, Toplam Fosfor, Toplam Azot ve nitrat değerleri olmak üzere toplam 2465 analiz yapılmıştır.

Tarımsal Altyapı ve Arazi Değerlendirme Şube Müdürlüğü’nce 2017 Yılında Gerçekleştirilen Nitrat Denetimi Çalışmaları

Analize Katılan Parametreler	Analiz Sayısı
Nitrat	415
Çözünmüş Oksijen	327
Sıcaklık	415
Ph	327
Orto Fosfat	327
Toplam Fosfat	327
Toplam Azot	327
Toplam	2.465

Analiz amaçlı örnek alımına düzenli olarak devam edilmektedir. Yönetmelik gereği izleme çalışmaları 2018 yılına kadar devam edecektir. Avrupa Birliği Nitrat Direktifi kapsamında Bakanlığımızca yayınlanan "İyi Tarım Uygulamaları Kodu Tebliği (Tebliğ No: 2016/46)" çerçevesinde kirliliğin azaltılmasına yönelik çalışmalara başlanmıştır.

2017 yılında Nitrate duyarlı Bölgeler ve Potansiyel Duyarlı Bölgeler ilan edilecek olup İyi Tarım Uygulama Kodu’nun yayımlanarak yürürlüğe gireceği Bakanlığımızca ifade edilmektedir. Bu kapsamda özellikle hayvan gübresinin mekanizasyonu önem kazanacaktır. Depolanması, farklı alanlarda hammadde olarak kullanılması

(solucan gübresi, Biyogaz, Kompost v.b) ile gübre deposu inşaatı ve hayvan gübresi mekanizasyonu önem kazanacaktır.

İyi Tarım Kodu Uygulaması Çalışmaları

11.02.2017 tarih ve 29796 sayılı resmi gazetede yayımlanarak yürürlüğe giren sularda tarımsal faaliyetlerden kaynaklanan nitrat kirliliğini önlemek amacı ile uygulamaya konulan “İyi Tarım Uygulamaları Kodu Tebliğine” göre yılda 3500 Kg ve daha fazla N (Azot) üreten 50 BBHB ’ne sahip 159 hayvancılık işletmesi kayıt altına alınmıştır.

TARIM ARAZİLERİNİN DEVRİ

5403 Sayılı Kanun, 15.05.2014 tarih ve 29001 sayılı Resmi Gazete ‘de yayımlanan 6537 Sayılı Kanun ile değiştirilmiştir.

Yeni yasa ile **asgari tarımsal arazi büyüklüğü** ve **yeterli gelirli tarımsal arazi büyüklüğü** kavramları tanımlanmış, belirlenen büyüklükteki tarımsal araziler üzerinde gerçekleştirilecek mülkiyetin satış yoluyla devri işlemlerin yanı sıra, intikal ve miras taksimi işlemlerinde de önemli değişiklikler getirilmiştir.

6537 Sayılı Kanun’un yürürlüğe girmesiyle birlikte tarımsal alanlarda gerçekleştirilecek devir taleplerinin gerçekleştirilmesinde, tapu ve kadastro müdürlüklerince doğrudan işlem tesis edilmesinin önü kapatılmış olup; tarımsal nitelik taşıyan alanların asgari tarımsal arazi büyüklüğü, yeter gelirli tarımsal arazi büyüklüğü, arazi sınıfları arasındaki dönüştürme katsayıları, tarımsal alanlar arasındaki ekonomik bütünlük vb. kavramlar müdürlüklerimizce irdelenerek, söz konusu taleplerle ilgili olarak il/ilçe gıda, tarım ve hayvancılık müdürlüklerince olumlu görüş verilmesi durumunda işlemlerin gerçekleştirilmesi zorunluluğu getirilmiştir.

İl/İlçe Tarım Müdürlükleri tarafından konuya ilişkin yapılacak değerlendirmede TBS üzerinden Şube Müdürlüğümüze tanımlanmış olan Tapu Kadastro Genel Müdürlüğü portallarından alınacak tapu kayıt örneklerinden yararlanılacak, kayıtlarda bir çelişki bulunması durumunda tapu müdürlüklerinden ıslak imzalı kayıt örneği talep edilebilecektir.

5403 sayılı Kanunda 6537 sayılı Kanun ile yapılan değişiklik ile tarım arazileri belirlenen büyüklüklerin altında ifraz edilemeyecek, hisselendirilemeyecek, pay ve paydaş sayısı artırılamayacaktır.

Tekirdağ İli Yeter Gelirli Tarımsal Arazi Miktarları (Da)

İl/İlçe	Sulu Arazi	Kuru Arazi	Dikili Arazi	Örtüaltı Arazi
Çerkezköy	55	130	10	3
Çorlu	55	130	10	3
Hayrabolu	50	120	10	3
M.Ereğlisi	50	120	10	3
Malkara	50	120	10	3
Merkez	50	120	10	3
Muratlı	55	125	10	3
Saray	55	125	10	3
Şarköy	50	125	10	3

İlimiz genelinde Arazi devrine yönelik 2017 yılında yapılan başvurular **Tablo 2 ve Tablo 3** de verilmiştir.

2017 Yılı İlçe Bazlı Tarımsal Arazilerin Satış Yolu ile Arazi Devrine Yönelik Başvuru ve İşlem Sayısı

İLİ	İLÇE ADI	Satış Yolu İle Mülkiyet Devri İstenilen		İzin Verilen		İzin Verilmeyen	
		Parsel Sayısı (Adet)	Alanı (da)	Parsel Sayısı (Adet)	Alanı (da)	Parsel Sayısı (Adet)	Alanı (da)
TEKİRDAĞ	Çerkezköy	125	410	112	323	13	87
	Çorlu	223	3.188	190	2.616	33	571
	Ergene	757	4.586	716	4.034	41	552
	Hayrabolu	942	15.615	897	14.782	45	833
	Kapaklı	885	2.469	866	2.308	19	161
	Malkara	1.506	12.497	1.397	11.239	109	1.258
	Marmaraereğlisi	562	2.785	535	2.398	27	386
	Muratlı	472	3.577	427	3.166	45	411
	Saray	4.264	6.714	4.212	6.188	52	526
	Süleymanpaşa	1.249	8.451	1.204	8.002	45	449
	Şarköy	792	2.537	774	2.378	18	159
Toplam	11.777	62.829	11.330	57.434	447	5.393	

2017 Yılı İlçe Bazlı Tarımsal Arazilerin Miras Yolu ile Arazi Devrine Yönelik Başvuru ve İşlem Sayısı

İLİ	İLÇE ADI	Miras Yolu İle Devir Talebi İstenilen		İzin Verilen		İzin Verilmeyen	
		Başvuru Sayısı (Adet)	Alanı (da)	Başvuru Sayısı (Adet)	Alanı (da)	Başvuru Sayısı (Adet)	Alanı (da)
TEKİRDAĞ	Çerkezköy	10	60	9	49	1	11
	Çorlu	8	170	3	40	5	130
	Ergene	31	1.128	26	1.042	5	86
	Hayrabolu	132	5.625	106	3.909	26	1.716
	Kapaklı	1	49	1	49	0	0
	Malkara	93	4.179	71	2.697	22	1.482
	Marmaraereğlisi	1	21	1	21	0	0
	Muratlı	41	1.723	30	870	11	853
	Saray	150	1.606	124	1.050	26	556
	Süleymanpaşa	60	3.638	41	2.569	19	1.069
	Şarköy	29	597	28	542	1	55
Toplam		556	18.796	440	12.838	116	5.958

İDARİ VE MALİ İŞLER ŞUBESİ

PERSONEL DURUMU

2017 yılı sonu itibariyle Gıda Tarım ve Hayvancılık Bakanlığı'nın Tekirdağ genelindeki personel durumu **Tablo 2**'de verilmiştir.

ARAÇ VE GEREÇ VARLIĞI

İl Müdürlüğü Araç Varlığı

İlçeler	Araçın Cinsi				
	Binek	Pick-Up	Jeep	Panelvan	Toplam
Çerkezköy	3				3
Çorlu	4				4
Ergene	4				4
Hayrabolu	4				4
Kapaklı	3				3
M.Ereğlisi	3				3
Malkara	4	1	1	1	7
Merkez	10	2	3	2	17
Muratlı	3				3
Saray	3				3
Süleymanpaşa	6		1		7
Şarköy	3		1		4
Toplam	50	3	6	3	62

Not: 62 Aracın; 22'si resmi,40'ı kiralıktır.

BİNA, LOJMAN, DİĞER SOSYAL VE YARDIMCI TESİSLER DURUMU

Müdürlüğümüzün Merkez, M.Ereğlisi, Şarköy ilçe hizmet binaları kurumumuza ait, Malkara, Çorlu ve Hayrabolu hizmet binaları ise kiralıktır. Saray, Muratlı ve Çerkezköy İlçe Müdürlükleri Hükümet Konağı içerisinde yerleştirilmiştir. Lojman daire varlığımız; Merkez ilçede 19, Muratlı ilçesinde 2, M.Ereğlisi ilçesinde 7, Saray ilçesinde 2, Şarköy ilçesinde 1 adet olmak üzere toplam 31 dairedir. Su Ürünleri denetimi amacıyla Kumbağ limanında 1 adet balıkçı barınağı binası faaliyet göstermektedir.

Personel Durumu

ŞUBESİ İLÇESİ	Şube Müdürü	İlçe Müdürü	Avukat	Ziraat Mühendisi	Gıda Mühendisi	Su Ürünleri Mühendisi	Harita Mühendisi	Sözleşmeli Harita	Balıkçılık Tek.	Veteriner Hekim	Ziraat Teknikeri	Ziraat Teknisyeni	Vet.Sağlık Teknikeri	Vet.Sağlık Teknisyeni	Sağlık Teknikeri	Çevre Sağlığı Tek. (Sağlık Memuru)	Bilgisayar İşletmeni	Sözleşmeli Gıda	Sözleşmeli Mühendis	Sözleşmeli Veteriner	Sosyolog	Araştırmacı	Memur	Şef	Veri Hazırlama Kon.İşl.	Şoför	Hizmetli	Daimi İşçi(Genel Bütçe)	Daimi İşçi(Döner)	Memur(Döner)	Hizmetli(Döner)	Geçici Personel (4/C)	Koruma ve Güvenlik	Koruma ve Güvenlik	Geçici İşçi (Taşeron)	Kiralık Şoför (Taşeron)	BİRİM TOPLAMI		
İl Müdürü ve Yard.	3																																					3	
İdari ve Mali İşler	1			1							4	2										3	1		1	2	8	10	2	3	9	1	3	6	4		61		
Arazi Top. ve Tarım. Altyapı	1			10			1				1	2											1															16	
Çayır Mera ve Yem Bitkileri	1			3			1				1																											6	
Bit.Üre.ve Sağ.	1			16							3	1										1																22	
Hay.Sağ. Ve Yet.	1			1						12	1		2	1	1																							19	
Balıkçılık ve Su Ürünleri						2			1		1																											4	
Gıda ve Yem	1			6	5					5		1																										18	
Koor.ve Tar.Ver.	1			7							2	1									1																	12	
Kır.Kal.ve Örg.	1			6							3																											10	
İL MÜDÜRLÜĞÜ TOPLAMI	11	0	0	50	5	2	2	0	1	17	16	7	2	1	1	0	0	0	0	1	0	4	2	0	1	2	8	10	2	3	9	1	3	6	4		171		
Çerkezköy İlçe Müdürlüğü	0	1		5	1					5		1	1				1	1		2				1	1		2											22	
Çorlu İlçe Müdürlüğü	0	1		8						4	6	1	1							1							2												28
Hayrabolu İlçe Müdürlüğü	0	1		11	1	1				6	3	1	1	2						4	4						2			1					1			41	
M.Ereğlisi İlçe Müdürlüğü	0	1		4		1				3	2	4	1				1	1											1						1			20	
Malkara İlçe Müdürlüğü	0	1		12						12	6	1	2	3	3			1	2	7										2					1			53	
Muratlı İlçe Müdürlüğü	0	1		7						6	4	2		1					1																1	1		24	
Saray İlçe Müdürlüğü	0	1		9		1				5	3	1	1	1				2	2	2				2		1								1				32	
Süleymanpaşa İlçe Müdürl.	0	1		26	2	1				9	6	3	3	2	2			2		2		1			1	1			1						2	1		66	
Kapaklı İlçe Müdürlüğü	0	1		5	1					4				2								1					2											16	
Ergene İlçe Müdürlüğü	0	1		9						6	2	2	1			1						1				1	1											25	
Şarköy İlçe Müdürlüğü	0	1		8	1					7	1	2		1					1	1			2								4						29		
İLÇELER TOPLAMI	0	11	0	104	6	4	0	0	0	67	33	18	11	12	5	1	2	12	10	19	0	2	4	0	3	2	3	9	0	1	4	4	0	0	7	2		356	
GENEL TOPLAM	11	11	0	154	11	6	2	0	1	84	49	25	13	13	6	1	2	12	10	19	1	2	8	2	3	3	5	17	10	3	7	13	1	3	13	6		527	